



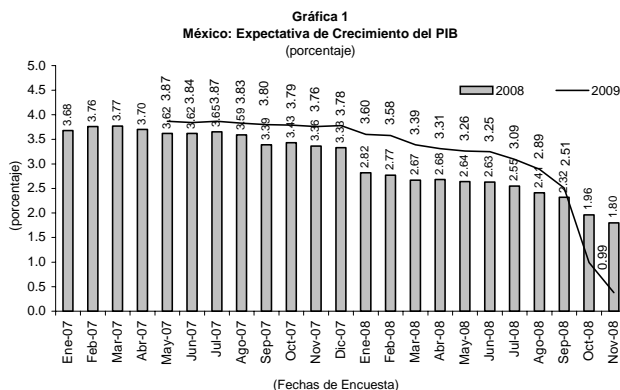
EXPECTATIVAS DEL SECTOR PRIVADO

Encuesta sobre las Expectativas de los Especialistas en Economía del Sector Privado de noviembre de 2008

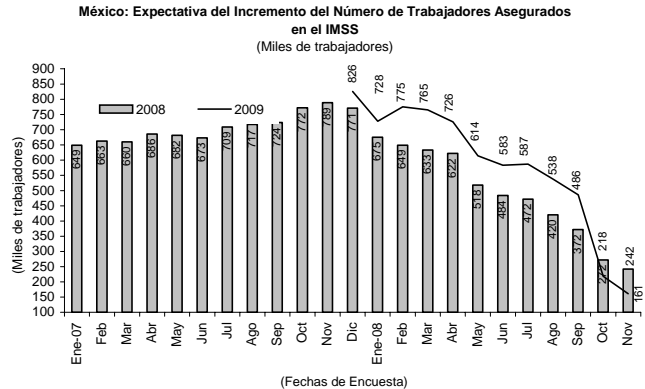
En la Encuesta del Banco de México (Banxico) sobre las Expectativas de los Especialistas en Economía del Sector Privado de noviembre destaca lo siguiente:

Percepción sobre la evolución de la economía: El 87% de los encuestados consideró que la situación económica del país se agravará en los próximos seis meses, la perspectiva empeoró considerando que en la Encuesta previa el 82% así lo esperaba; ninguno prevé que la situación mejorará, en el mes inmediato anterior el 3% así lo consideraba; y el restante 13% estima que el clima de negocios permanecerá igual, mientras que en la Encuesta previa era del 15%.

Crecimiento económico: La expectativa de crecimiento del PIB real anual para 2008 continúa a la baja y se espera sea de 1.80%, cifra 0.20 puntos porcentuales menor al crecimiento estimado de 2.00% en el Programa para Impulsar el Crecimiento y el Empleo por la Secretaría de Hacienda y Crédito Público. Para 2009, el sector privado prevé un crecimiento de 0.38%, cifra menor en 1.42 puntos porcentuales a lo anticipado en el Programa de 1.80%.

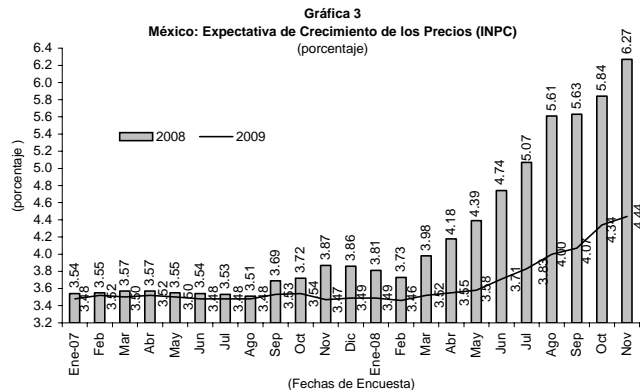


Fuente: Elaborado por el Centro de Estudios de las Finanzas Públicas de la H. Cámara de Diputados, con datos de la Encuesta sobre las Expectativas de los Especialistas en Economía del Sector Privado: noviembre 2008; Banco de México.



Fuente: Elaborado por el Centro de Estudios de las Finanzas Públicas de la H. Cámara de Diputados, con datos de la Encuesta sobre las Expectativas de los Especialistas en Economía del Sector Privado: noviembre 2008; Banco de México.

Los principales factores que podrían desacelerar el crecimiento en los próximos meses, por orden de importancia, son: Debilidad del mercado externo y de la economía mundial, incertidumbre sobre la situación financiera internacional, ausencia de avances en las reformas estructurales, debilidad del mercado interno, contracción de la oferta de recursos del exterior, incertidumbre sobre la situación económica interna, presiones inflacionarias internas, problemas de inseguridad pública, precio de exportación del petróleo, incertidumbre cambiaria y disponibilidad de financiamiento interno, entre otros.



Fuente: Elaborado por el Centro de Estudios de las Finanzas Públicas de la H. Cámara de Diputados, con datos de la Encuesta sobre las Expectativas de los Especialistas en Economía del Sector Privado: noviembre 2008; Banco de México.

Trabajadores asegurados: Se espera que el número de trabajadores asegurados por el IMSS aumente 242 mil personas durante 2008, cifra menor a la estimada en la Encuesta previa de 272 mil; para 2009 la estimación es de 161 mil empleos, menor a los 218 mil previstos anteriormente.

Inflación: La expectativa inflacionaria para 2008 se estima sea de 6.27% al cierre del periodo, mientras que en la Encuesta previa se esperaba fuera de 5.84%; para el cierre de 2009 se prevé sea de 4.44%, mayor al 4.34% estimado en la Encuesta inmediata anterior.

Tasas de interés: Se pronostica que la tasa de los CETES a 28 días sea de 7.95% al cierre de 2008, menor al 8.05% estimado en la Encuesta previa; para 2009 se espera sea de 7.38%, inferior al 7.47% considerada en la Encuesta previa.

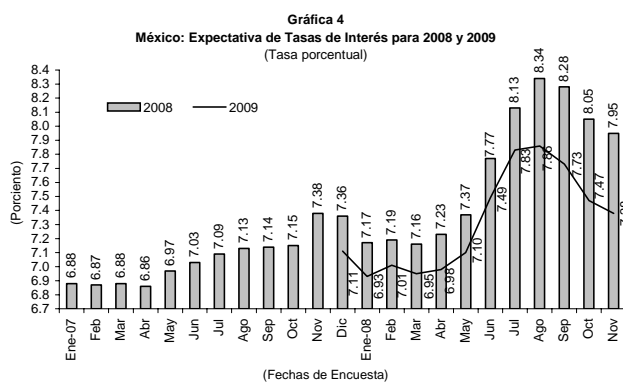
Déficit económico del sector público: Se anticipa un déficit de 0.17% del PIB para 2008, mayor al 0.16% estimado en la Encuesta previa; para 2009 se prevé sea de 1.62%, superior al 1.28% previsto el mes pasado.

Precio del Petróleo: El precio de la mezcla mexicana de exportación se estima en 86.47 dólares por barril (dpb) promedio para 2008, cifra inferior en 10.03 dólares ó 10.39% al precio estimado en el Programa Económico para 2009 de 96.50 dpb. Para 2009, se prevé que el precio del petróleo sea de 57.45 dpb, cifra menor en 12.55 dpb ó 17.93% al valor esperado de 70.00 dpb para 2009.

Continúa el deterioro de las expectativas económicas del sector privado y se podría esperar que continúe su tendencia debido a que la Oficina Nacional de

Investigación Económica (NBER por sus siglas en inglés) anunció oficialmente, el 1 de diciembre de 2008, que la economía de Estados Unidos esta ya en recesión y que empezó a contraerse desde diciembre de 2007, hace cuatro trimestres; dicha situación pone a la economía mexicana frente a un contexto externo más adverso que hace suponer un menor crecimiento económico para México en 2009 dada la estrecha relación comercial con Estados Unidos.

Por otra parte, no obstante de que la desaceleración económica mundial disminuye las presiones inflacionarias externas, las expectativas inflacionarias del sector privado continúan al alza; el Banco Central señaló que la trayectoria de la inflación es consecuencia del traspaso a los precios finales de varios aumentos de costos ya materializados, así como del desliz aplicable a los energéticos y, posiblemente, por la depreciación del tipo de cambio, entre otros factores; sin embargo, indicó que es previsible que se cumpla la trayectoria visualizada por el Banco para 2009 y se estima se ubicará, en promedio, entre 3.50 y 4.00 por ciento.



Fuente: Elaborado por el Centro de Estudios de las Finanzas Públicas de la H. Cámara de Diputados, con datos de la Encuesta sobre las Expectativas de los Especialistas en Economía del Sector Privado: noviembre 2008; Banco de México.

Expectativas de los Especialistas en Economía del Sector Privado

Concepto	CGPE-2009 ¹	Encuesta de:										
		Enero	Febrero	Marzo	Abril	Mayo	Junio	Julio	Agosto	Septiembre	Octubre	Noviembre
		2008										
Crecimiento (Var % anual del PIB)	2.00	2.82	2.77	2.67	2.68	2.64	2.63	2.55	2.41	2.32	1.96	1.80
Inflación (Var. % INPC)	5.50	3.81	3.73	3.98	4.18	4.39	4.74	5.07	5.61	5.63	5.84	6.27
Déficit público ² % del PIB	0.00	0.06	0.06	0.05	0.03	0.06	0.08	0.06	0.08	0.06	0.16	0.17
Precio de la Mezcla Mexicana	96.50	68.07	70.94	77.37	81.82	91.11	97.74	98.84	97.52	93.57	90.30	86.47
		2009										
Crecimiento (Var % anual del PIB)	1.80	3.60	3.58	3.39	3.31	3.26	3.25	3.09	2.89	2.51	0.99	0.38
Inflación (Var. % INPC)	3.80	3.49	3.46	3.52	3.55	3.58	3.71	3.83	4.00	4.07	4.34	4.44
Déficit público % del PIB	1.80	----	0.02	0.01	0.02	0.07	0.10	0.04	0.08	0.13	1.28	1.62
Precio de la Mezcla Mexicana	70.00	----	----	----	----	----	----	----	95.34	90.39	65.94	57.45

^{1/} Criterios Generales de Política Económica para 2009, aprobado; Comunicado de Prensa 088/2008; noviembre 13, 2008 y Programa para Impulsar el Crecimiento y el Empleo, SHCP, Comunicado de Prensa 079/2008, octubre 8, 2008.

^{2/} Déficit económico como porcentaje del PIB en la Encuesta.

Fuente: Elaborado por el Centro de Estudios de las Finanzas Públicas de la H. Cámara de Diputados, con datos de los Criterios Generales de Política Económica para 2009, SHCP y Encuesta sobre las Expectativas de los Especialistas en Economía del Sector Privado de noviembre de 2008, Banco de México.

Comité del Centro de Estudios de las Finanzas Públicas

Presidente: Dip. Moisés Alcalde Virgen

Dip. Javier Guerrero García

Centro de Estudios de las Finanzas Públicas

Director General Dr. Héctor Juan Villarreal Páez

Director de Área: Dr. Carlos Augusto Colina Rubio

Elaboró: Lic. Martín Ruiz Cabrera

Dip. Fco Javier Calzada Vázquez

Dip. Carlos Alberto Puente Salas