

COMPORTAMIENTO DE LOS MERCADOS FINANCIEROS 24 — 28 DE NOVIEMBRE

El optimismo de los mercados financieros del mundo en la semana del 24 al 28 de noviembre se debió a dos situaciones, la primera, la inversión de 20 mil millones de pesos del Gobierno de Estados Unidos para rescatar al grupo financiero Citigroup; la segunda, el anuncio del plan de estímulo económico por parte del Gobierno Británico para alentar la economía mundial.

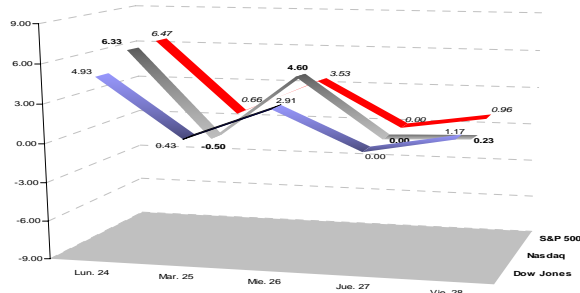
Lo anterior animó a los inversionistas y esto se vio reflejado con ganancias el lunes 24 de noviembre en las bolsas de valores.

Estados Unidos

Los principales indicadores de la Bolsa de New York (Dow Jones, Nasdaq y S&P 500) comenzaron con ganancias los primeros tres días, salvo el martes 25 que retrocedió el Nasdaq 0.50 por ciento. Para el jueves 27 la Bolsa de New York no operó, debido a que fue feriado por el día de acción de gracias. Mientras que para el viernes 28 luego de una sesión corta, los indicadores concluyeron a la alza, el Nasdaq y el S&P 500 avanzaron 0.23 por ciento y 0.96 por ciento, respectivamente, el Dow Jones ganó 1.17 por ciento, no obstante cierra el mes de noviembre con descenso de 5.32 por ciento.

Gráfica 1

Comportamiento de los Indicadores de la Bolsa de New York del 24 al 28 de noviembre (%)



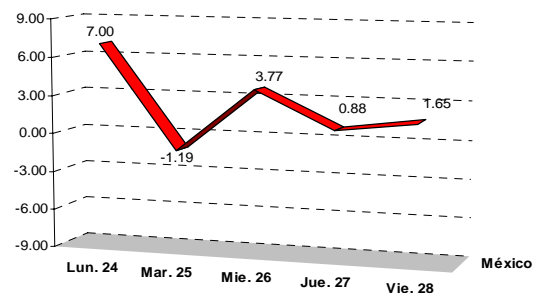
Fuente: Elaborado por el Centro de Estudios de las Finanzas Públicas con base en datos del New York Stock Exchange (NYSE) durante la semana del 24 al 28 de noviembre.

México

La Bolsa Mexicana de Valores (BMV) inició la jornada semanal con ganancia de 7.0 por ciento. Este optimismo se debió al anuncio del plan de rescate de Citigroup mencionado anteriormente. Para el martes 25 registró un retroceso de 1.19 por ciento. Mientras que para el miércoles y jueves la bolsa volvió a registrar ganancias de 3.77 por ciento y 0.88 por ciento, respectivamente. El viernes 28 concluyó la jornada semanal con una ganancia de 1.65 por ciento.

Gráfica 2

Comportamiento de la Bolsa Mexicana de Valores del 24 al 28 de noviembre (%)



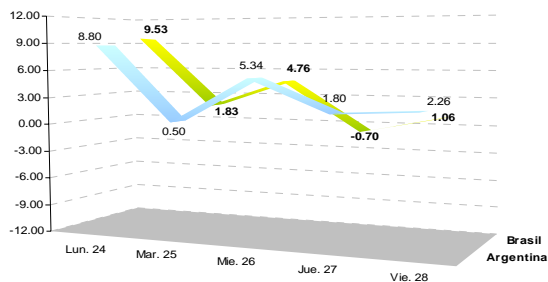
Fuente: Elaborado por el Centro de Estudios de las Finanzas Públicas con base en datos de la Bolsa Mexicana de Valores de México durante la semana del 24 al 28 de noviembre.

América Latina

Los mercados accionarios de Argentina y Brasil iniciaron la semana analizada con ganancias, dejando a tras una de las peores semanas del año. El Merval registró ganancias prácticamente toda la semana. El Bovespa registró los días 24, 25 y 26 ganancias, el jueves 27 concluyó la jornada con un retroceso de 0.70 por ciento. Para el viernes 28 el Merval y el Bovespa cerraron la semana con ganancias de 1.06 por ciento y 2.26 por ciento, respectivamente.

Gráfica 3

Comportamiento de las Bolsas de Valores de Argentina y Brasil del 24 al 28 de noviembre (%)



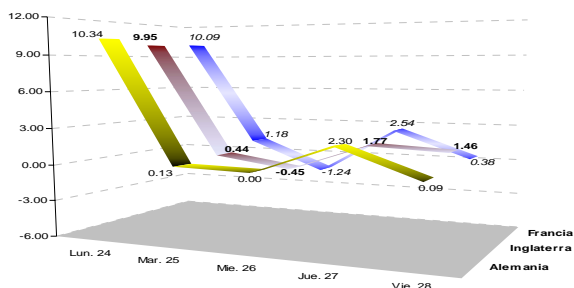
Fuente: Elaborado por el Centro de Estudios de las Finanzas Públicas con base en datos de las bolsas de valores de Argentina y Brasil durante la semana del 24 al 28 de noviembre.

Europa

Los principales mercados accionarios de Europa (Alemania, Inglaterra y Francia), iniciaron la semana con ganancias de alrededor del 10 por ciento al cierre del lunes 24 de noviembre, debido al plan de estímulo económico del gobierno británico para reforzar la economía mundial. Sin embargo para el martes 25 y miércoles 26 las bolsas retrocedieron. El jueves 27 volvieron nuevamente cerraron la jornada con ganancias. Así, el viernes 28 las bolsas cerraron a la alza. Alemania 0.09 por ciento, Londres 1.46 por ciento y Francia 0.38 por ciento, respectivamente.

Gráfica 4

Comportamiento de las Bolsas de Valores de Europa del 24 al 28 de noviembre (%)



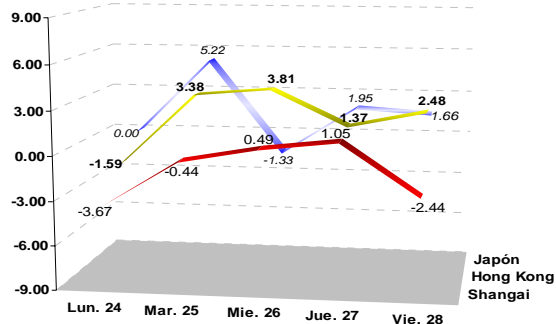
Fuente: Elaborado por el Centro de Estudios de las Finanzas Públicas con base en datos de las bolsas de valores de Alemania, Londres y Francia de la semana del 24 al 28 de noviembre.

Asia

Los mercados bursátiles de Asia registraron pérdidas al inicio de la semana, el lunes 24 de noviembre. Las bolsas de Hong Kong y Shanghai retrocedieron 1.59 por ciento y 3.67 por ciento, respectivamente. La bolsa de Japón no operó ese día. El resto de la semana tuvieron volatilidad. Al cierre de la jornada del viernes 28, las bolsas de Japón y Hong Kong concluyeron con ganancias 1.66 por ciento y 2.48 por ciento, mientras que la bolsa de Shanghai retrocedió 2.44 por ciento.

Gráfica 5

Comportamiento de las Bolsas de Valores de Asia del 24 al 28 de noviembre (%)



Fuente: Elaborado por el Centro de Estudios de las Finanzas Públicas con base en datos de las bolsas de valores de Shanghai, Hong Kong y Japón de la semana del 24 al 28 de noviembre.

Comentario Final

Los mercados financieros del mundo cerraron la semana mencionada con ganancias. Esto debido a los planes de estímulos económicos por parte China, Estados Unidos y Europa para hacer frente a la crisis financiera global.

Cabe mencionar que estos planes de estímulos económicos animaron a los inversionistas de las bolsas de valores.

Comité del Centro de Estudios de las Finanzas Públicas

Presidente: Dip. Moisés Alcalde Virgen

Dip. Javier Guerrero García

Centro de Estudios de las Finanzas Públicas

Director General Dr. Héctor Juan Villarreal Páez

Directora de Área: Mtra. Lol-be Peraza González

Elaboró: Lic. Oscar Antonio Miguel y Lic. Aldo Ramírez Orozco

Dip. Fco. Javier Calzada Vázquez

Dip. Carlos Alberto Puente Salas