

## ACTIVIDAD ECONÓMICA

### Aumentó 1.88 por ciento el Indicador Global de la Actividad Económica en septiembre de 2008.

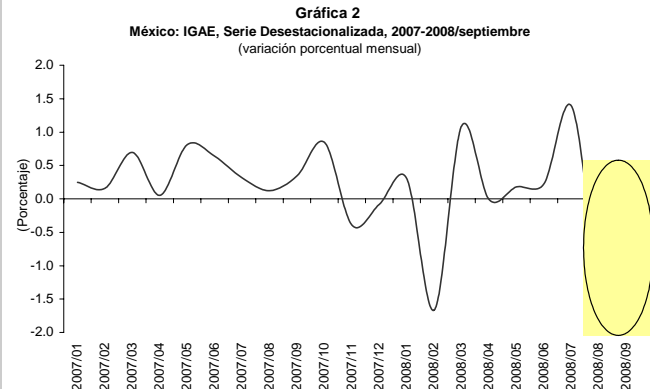
El Instituto Nacional de Estadística y Geografía (INEGI) dio a conocer los resultados del **Indicador Global de la Actividad Económica (IGAE) año base (2003=100)**, en el que destaca el comportamiento de los siguientes indicadores:

**IGAE:** Tuvo un incremento real anual de 1.88 por ciento en septiembre de 2008 (ver gráfica 1), cifra menor en 0.91 puntos porcentuales al incremento de 2.79 por ciento observado en igual mes de 2007. El resultado de septiembre implicó el sexto mes de incrementos consecutivos después de haber caído 1.53 por ciento en marzo de 2008.

El **IGAE desestacionalizado** tuvo una reducción de 0.98 por ciento con respecto al mes inmediato anterior; en el mes previo también se observó un decremento de 1.07 por ciento (ver gráfica 2).

#### IGAE por actividades económicas:

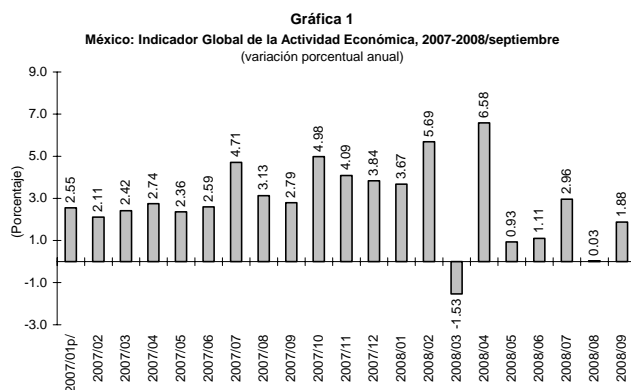
Las **actividades primarias** tuvieron un aumento de 14.81 por ciento anual como consecuencia de la mayor superficie sembrada en el ciclo primavera-verano y de la cosechada en ambos ciclos (otoño-invierno y



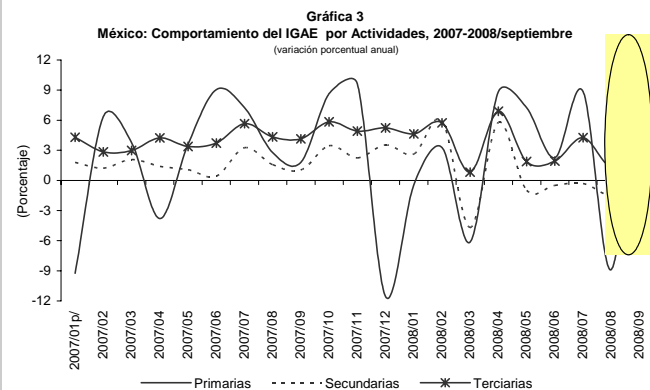
Fuente: Elaborado por el Centro de Estudios de las Finanzas Públicas de la H. Cámara de Diputados, con datos del INEGI.

primavera-verano), aunado al incremento en la disponibilidad de agua por el alto nivel de precipitación pluvial, lo que influyó en un aumento en la producción de trigo, uva, tomate, papa, nuez, cebolla, chile verde, tomate, manzana, maíz, plátano y mango, entre otros. Así como por el aumento de la ganadería.

Las **actividades secundarias** (minería, electricidad, agua y suministro de gas por ductos al consumidor final, construcción e industrias manufactureras) tuvieron una caída de 1.84 por ciento anual, como resultado de las disminuciones mostradas en los subsecto-



Fuente: Elaborado por el Centro de Estudios de las Finanzas Públicas de la H. Cámara de Diputados, con datos del INEGI, base 2003 = 100.



Fuente: Elaborado por el Centro de Estudios de las Finanzas Públicas de la H. Cámara de Diputados, con datos del INEGI.

res de extracción de petróleo y gas; equipo de computación, comunicación, medición y de otros equipos, componentes y accesorios electrónicos; edificación; productos metálicos; trabajos especializados para la construcción; fabricación de insumos textiles; construcción de obras de ingeniería civil u obra pesada, y prendas de vestir, entre otros. En cambio, los subsectores que contribuyeron para que las actividades secundarias no tuvieran un descenso mayor fueron los relacionados con la industria química; industria alimentaria; industrias de las bebidas y del tabaco; servicios relacionados con la minería, y equipo de transporte, entre otros.

Las **actividades terciarias** aumentaron 3.08 por ciento, resultado del incremento en las actividades de comercio; servicios inmobiliarios; otras telecomunicaciones; autotransporte de carga; servicios profesionales, científicos y técnicos; transporte terrestre de pasajeros, excepto por ferrocarril y servicios de alojamiento temporal, básicamente (ver gráfica 3).

De acuerdo con el IGAE, en el periodo enero-septiembre de 2008, la actividad económica tuvo un incremento de 2.31 por ciento con relación al mismo periodo de 2007; cifra menor en 0.52 puntos porcentuales al crecimiento observado en enero-septiembre de 2007. El comportamiento de la actividad económi-

ca por sectores fue el siguiente: el primario aumentó 3.35 por ciento, el secundario lo hizo en 0.38 por ciento y el terciario en 3.35 por ciento. Se observa que el desempeño de la actividad económica se encuentra apoyada, principalmente, por la dinámica del sector servicios; en tanto que el sector secundario se encuentra influido por la menor producción de petróleo, principalmente.

Continúa el deterioro de las expectativas económicas del sector privado; se anticipa un menor crecimiento económico tanto para 2008 como para 2009 y, con ello, en la generación de empleos. Dicha situación se complica ante un escenario externo adverso dada la recesión económica de Estados Unidos y su impacto sobre el sector exportador de la economía mexicana; así, se esperaría que la dinámica de la economía nacional esté sustentada en la demanda interna y para ello se requeriría de un aumento en la inversión y del consumo. Sin embargo, parece que la demanda interna se desacelera más rápido de lo previsto, lo que se podría explicarse, en parte, por una menor generación de empleos formales y por la dinámica del salario real; así como por un menor crédito al consumo, disminución de las remesas familiares y de la inversión física y por una menor confianza del consumidor.

Comité del Centro de Estudios de las Finanzas Públicas

Presidente: Dip. Moisés Alcalde Virgen  
Dip. Javier Guerrero García

Centro de Estudios de las Finanzas Públicas

Director General Dr. Héctor Juan Villarreal Páez  
Director de Área: Dr. Carlos Augusto Colina Rubio  
Elaboró: Lic. Martín Ruiz Cabrera

Dip. Fco Javier Calzada Vázquez

Dip. Carlos Alberto Puente Salas