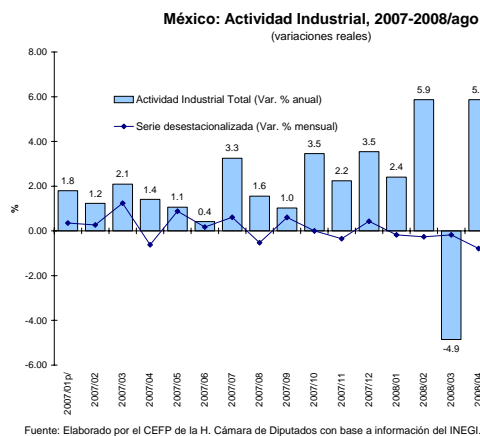


## ACTIVIDAD INDUSTRIAL

### La Actividad Industrial en México cayó 1.6 por ciento anual en agosto de 2008

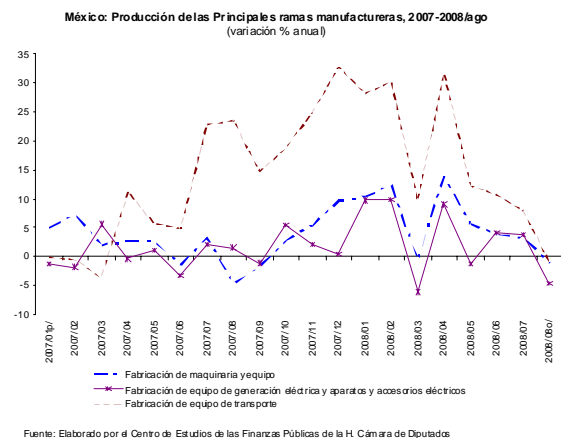
La actividad industrial cayó en agosto 1.6 por ciento respecto al mismo mes del año pasado. Esta caída fue mayor a lo que esperaban los analistas, quienes estimaban una contracción de 0.46 por ciento a tasa anual.



La industria Manufacturera tuvo una caída de 2.1 por ciento anual en agosto, como resultado de una menor producción de productos metálicos; industria química; prendas de vestir; equipo de transporte; productos de cuero, piel y materiales sucedáneos; fabricación de equipo de generación eléctrica y aparatos y accesorios eléctricos, y productos a base de minerales no metálicos, principalmente.

Las ramas relacionadas con la industria textil, no han tenido un desempeño favorable, ya que han venido registrando tasas negativas de crecimiento desde 2007, acentuándose en agosto de

2008. Otras ramas como la de maquinaria y equipo, la fabricación de equipo de generación eléctrica, aparatos y accesorios eléctricos, y la fabricación de equipo de transporte, han venido descendiendo desde abril de 2008, registrando en agosto tasas negativas de 1.1, 4.6 y 1.0 por ciento, respectivamente, por lo que se espera que con la desaceleración económica de Estados Unidos continúen mostrando tasas débiles de crecimiento.



La Industria de la Construcción se contrajo en 1.9 por ciento a tasa anual, como consecuencia de menores obras, de ingeniería civil u obra pesada, así como de trabajos especializados para la construcción.

La Minería registró una caída de 0.8 por ciento anual, debido al descenso de la producción petrolera en 2.0 por ciento, mientras que la no petrolera creció 5.5 por ciento en el mes de refe-

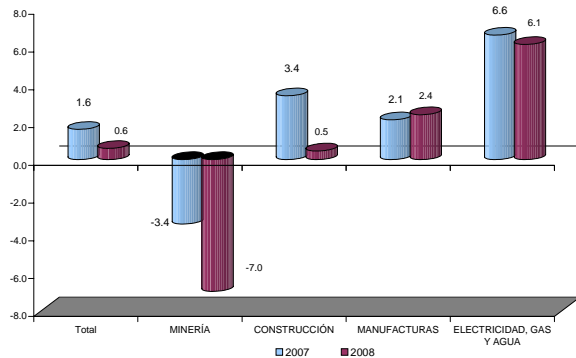
rencia.

La Electricidad, Agua y suministro de Gas por ductos al consumidor final se incrementó 3.3 por ciento a tasa anual en el octavo mes del presente año.

Los datos desestacionalizados mostraron que la actividad industrial tuvo una variación de 0.91 por ciento en agosto de 2008 respecto al mes inmediato anterior.

Las cifras acumuladas en el periodo de enero a julio de 2008 mostraron un crecimiento de 0.6 por ciento. Por sector de actividad, la electricidad, agua y suministro de gas por ductos al consumidor final creció 6.1 por ciento, la industria manufacturera 2.4 por ciento y la industria de la construcción en 0.5 por ciento, mientras que la minería se redujo 7.0 por ciento, en el periodo señalado.

MÉXICO: ACTIVIDAD INDUSTRIAL, 2007/ene-ago - 2008/ene-ago  
(variación porcentual real anual; Base 2003=100)



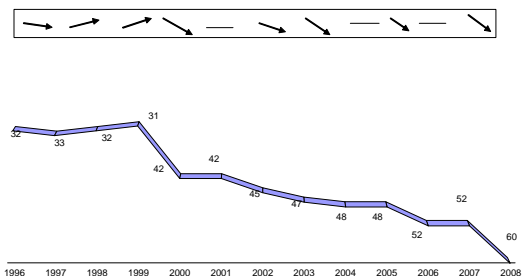
Fuente: Elaborado por el CEFP de la H. Cámara de Diputados con información de INEGI.

Por otra parte, el Reporte de Competitividad Global elaborado por el Foro Económico Mundial, indica que México perdió ocho posiciones en el nivel de competitividad respecto al lugar 52 que tuvo en 2007, para ubicarse en el lugar 60.

De acuerdo con dicho Reporte, algunas ventajas competitivas que tiene México son: su posición geográfica, la red de acuerdos comerciales preferenciales que ha establecido con diferentes países y contar con un enorme mercado interno que lo posiciona en el lugar número 12 en este concepto. Asimismo, ha diversificado su estructura productiva y exportable con bienes de mayor valor agregado que los productos básicos.

Sin embargo, algunos factores que han neutralizado dichas ventajas y que se consideran como obstáculos para hacer negocios en México son: la ineficiente burocracia gubernamental, la corrupción, una inadecuada infraestructura, regulaciones laborales restrictivas, restricciones impositivas, el limitado acceso al financiamiento, las tasas de impuestos, fuerza laboral inadecuada e inseguridad pública.

México: Competitividad respecto al total de países, 2000-2008  
(Posición entre 134 países)



Fuente: Elaborado por el Centro de Estudios de las Finanzas Públicas de la H. Cámara de Diputados con información del Foro Económico Mundial, Reporte sobre la Competitividad Global, 2008-2009.

Si está interesado en que este boletín le sea enviado por otro medio (correo electrónico, fax, u otro), favor de indicarlo al Centro mediante oficio y firma autorizada.