

## COMPORTAMIENTO DE LOS MERCADOS FINANCIEROS DEL 12 — 16 DE ENERO

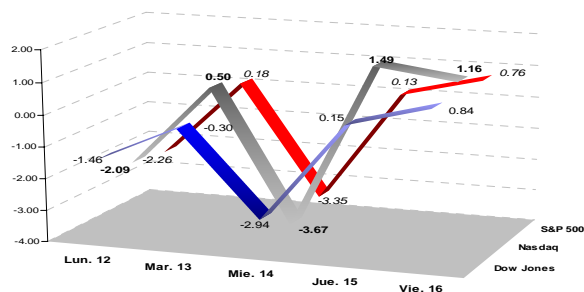
Los mercados financieros iniciaron la semana de estudio con pérdidas generalizadas en sus bolsas, esto debido a datos negativos de desempleo procedentes de Estados Unidos.

Aunado a lo anterior, las bolsas se vieron afectadas por la baja en los precios del petróleo y al debilitamiento en la demanda del sector automotriz.

### Estados Unidos

Los principales indicadores de la Bolsa de New York (Dow Jones, Nasdaq y S&P 500) registraron durante la semana del 12 al 16 de enero, importante volatilidad en sus bolsas. El lunes 12 registraron pérdidas de más de 1 por ciento y el miércoles 14 cayeron más de 2.5 por ciento. Para el jueves 15 se recuperaron y cerraron la jornada con ganancias. Mientras que el viernes 16 concluyeron la jornada con ganancias. El Dow Jones ganó 0.84 por ciento. Nasdaq creció 1.16 por ciento y el S&P 500 subió 0.76 por ciento.

**Gráfica 1**  
Comportamiento de los Indicadores de la Bolsa de New York del 12 al 16 de enero (%)



Fuente: Elaborado por el Centro de Estudios de las Finanzas Públicas con base en datos del New York Stock Exchange (NYSE) durante la semana del 12 al 16 de enero.

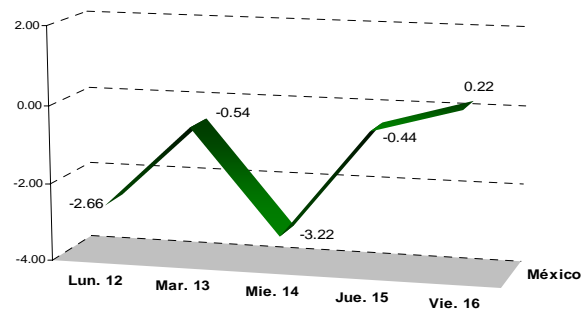
### México

La Bolsa Mexicana de Valores (BMV) registró pérdidas prácticamente toda la semana, con excepción del viernes 16 que consiguió una ligera ganancia de 0.22 por ciento. Martes y jueves fueron los días que registraron mayores pérdidas de 2.66 y 3.22 por ciento, respectivamente.

Cabe mencionar que la BMV había registrado hasta el jueves 15 de enero 9 jornadas consecutivas a la baja, esto debido a la desconfianza y pesimismo de los inversionistas por continuos datos económicos y empresariales negativos a nivel global.

De esta manera, el mercado accionario mexicano registra un balance semanal de -6.51 por ciento respecto al viernes anterior y en lo que va del mes el IPC acumula una baja de 9.18 por ciento.

**Gráfica 2**  
Comportamiento de la Bolsa Mexicana de Valores del 12 al 16 de enero (%)



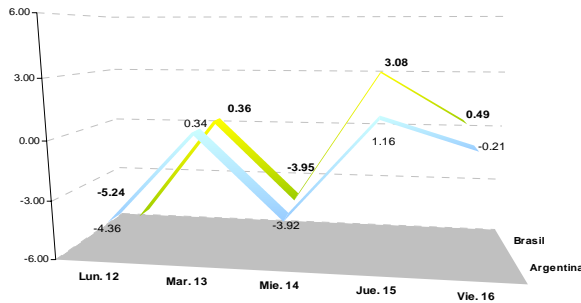
Fuente: Elaborado por el Centro de Estudios de las Finanzas Públicas con base en datos de la Bolsa Mexicana de Valores de México durante la semana del 12 al 16 de enero.

### América Latina

Los principales mercados financieros de América Latina Argentina y Brasil iniciaron la semana del 12 al 16 a la baja. El lunes 12 perdieron 4.36 y 5.24 por ciento, respectivamente. Para el martes 13 se recuperaron, concluyendo con ganancias de 0.34 y 0.36

por ciento. Para el miércoles 14 volvieron a retroceder por arriba de los 3 puntos, el jueves 15 registraron ganancias de 1.16 y 3.08 por ciento. Para el viernes 16 la Bolsa de Argentina perdió 0.21 por ciento y la de Brasil ganó 0.49 por ciento.

**Gráfica 3**  
Comportamiento de las Bolsas de Valores de Argentina y Brasil del 12 al 16 de enero (%)

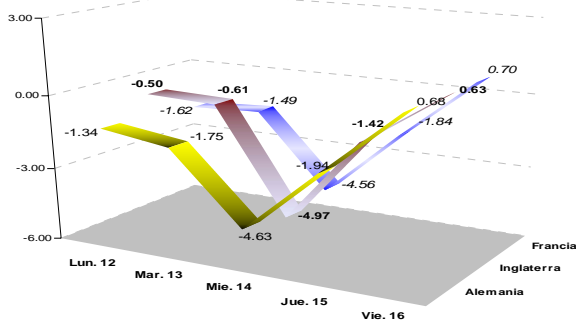


Fuente: Elaborado por el Centro de Estudios de las Finanzas Públicas con base en datos de la Bolsas de Valores de Argentina y Brasil durante la semana del 12 al 16 de enero.

## Europa

Las principales Bolsas de Valores de Europa (Alemania, Inglaterra y Francia), registraron pérdidas los primeros cuatro días de la semana, siendo el del miércoles 14 la caída más pronunciada ya que perdieron más de 4 puntos. Para el viernes 16 concluyeron con ganancias. Alemania ganó 0.68 por ciento. Inglaterra creció 0.63 por ciento y Francia ascendió 0.70 por ciento.

**Gráfica 4**  
Comportamiento de las Bolsas de Valores de Europa del 12 al 16 de enero (%)

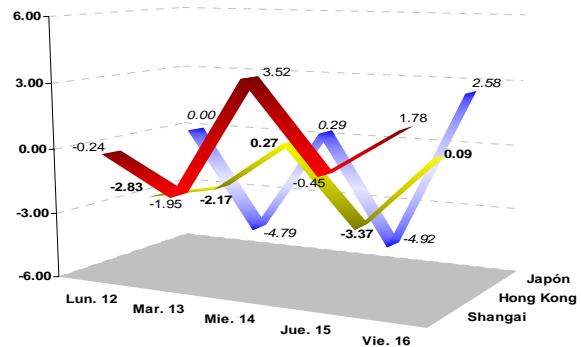


Fuente: Elaborado por el Centro de Estudios de las Finanzas Públicas con base en datos de las Bolsas de Valores de Alemania, Inglaterra y Francia durante la semana del 12 al 16 de enero.

## Asia

Los mercados financieros Asiáticos (Shangai, Hong Kong y Japón), registraron importante volatilidad en sus Bolsas de Valores durante la semana del 12 al 16 de enero. Los días 12 y 13 registraron pérdidas. Sin embargo, para el miércoles 14 se recuperaron y concluyeron la jornada con ganancias. Shangai creció 3.52 por ciento, Hong Kong y Japón ganaron 0.27 y 0.29 por ciento, respectivamente. Para el jueves 15 cerraron la jornada con grandes pérdidas. Japón cayó 4.92 por ciento. Hong Kong perdió 3.37 por ciento y Shangai disminuyó 0.45 por ciento. Para el viernes 16 se recuperaron los mercados y cerraron con ganancias. Shangai y Hong Kong crecieron 1.78 por ciento y 0.09 por ciento, respectivamente. Japón ganó 2.58 por ciento.

**Gráfica 5**  
Comportamiento de las Bolsas de Valores de Asia del 12 al 16 de enero (%)



Fuente: Elaborado por el Centro de Estudios de las Finanzas Públicas con base en datos de las Bolsas de Valores de Shangai, Hong Kong y Japón durante la semana del 12 al 16 de enero.

## Comentario Final

Durante la semana de estudio casi todos los mercados financieros registraron pérdidas en sus Bolsas de Valores. Estas caídas fueron resultado de una disminución de las ventas en el mes de Diciembre, especialmente de Estados Unidos.

Otro factor de impacto fue el anunció del Banco de Alemania el cual tuvo una pérdida neta de 4 mil millones de euros en 2008.

Cabe mencionar que los mercados financieros estarán al pendiente de la toma de posesión del nuevo Presidente Estadounidense Barack Obama.

### Comité del Centro de Estudios de las Finanzas Públicas

Presidente: Dip. Mario Alberto Salazar Madera  
Dip. Javier Guerrero García

### Centro de Estudios de las Finanzas Públicas

Director General Dr. Héctor Juan Villarreal Páez  
Directora de Área: Mtra. Lol-be Peraza González  
Elaboró: Lic. Oscar Antonio Miguel

Dip. Fco. Javier Calzada Vázquez

Dip. Carlos Alberto Puente Salas