

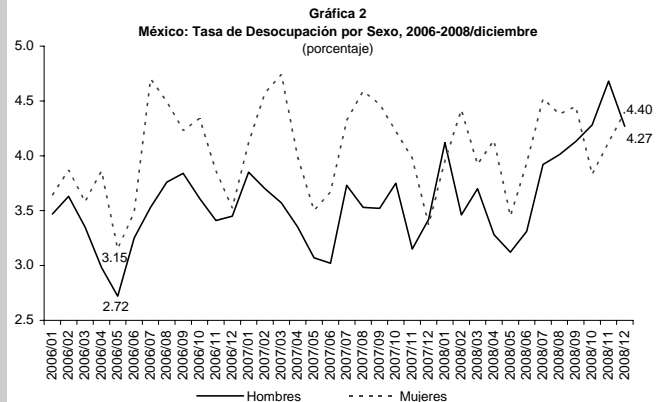
## DESEMPLEO

El Instituto Nacional de Estadística y Geografía (INEGI) dio a conocer los resultados de la Encuesta Nacional de Empleo y Ocupación (ENEO) de diciembre de 2008, en el que destaca:

**Tasa de Desocupación (TD):** Fue de 4.32 por ciento (ver gráfica 1) lo que significó que por cada 10 mil personas de la Población Económicamente Activa hay 432 personas mayores de 14 años desocupadas; dicha tasa fue mayor en 0.92 puntos porcentuales al 3.40 por ciento observada en el mismo mes de 2007.

**TD por sexo:** La correspondiente a las mujeres fue de 4.40 por ciento, superior en 1.03 puntos porcentuales a la observada el año pasado; en tanto que la TD de los hombres fue de 4.27 por ciento, 0.85 puntos porcentuales mayor a la observada el mismo mes del año anterior (ver gráfica 2).

**TD desestacionalizada:** Fue de 4.71 por ciento en diciembre de 2008, cifra marginalmente inferior en 0.02 puntos porcentuales al 4.73 por ciento observada el mes previo (ver gráfica 3). Por sexo fue la siguiente: la de los hombres fue 4.31 por ciento, cifra inferior en 0.58 puntos porcentuales respecto a la del mes inmediato anterior; y la de las mujeres fue de 5.14 por ciento, mayor en 0.83 puntos porcentuales

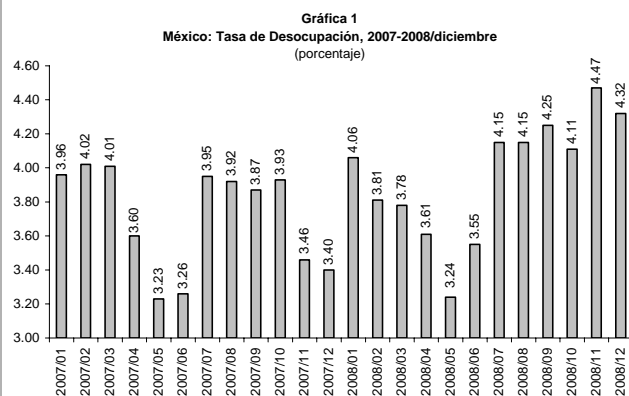


Fuente: Elaborado por el Centro de Estudios de las Finanzas Públicas de la H. Cámara de Diputados, con datos del INEGI, Encuesta Nacional de Ocupación y Empleo (ENOE), serie unificada.

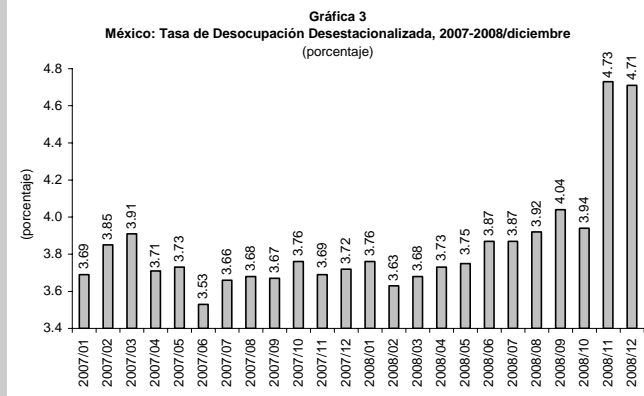
a la observada el mes pasado.

De los datos observados se infiere que durante diciembre pasado la tasa de desocupación general disminuyó marginalmente con relación al mes inmediato anterior, aunque hubo un deterioro en la de las mujeres, la de los hombres se recuperó. Con relación a igual mes del año pasado, se observó un mayor deterioro para ambos sexos.

Con la información de diciembre, durante todo 2008, la TD total promedio fue de 3.96 por ciento, mayor en



Fuente: Elaborado por el Centro de Estudios de las Finanzas Públicas de la H. Cámara de Diputados, con datos del INEGI, Encuesta Nacional de Ocupación y Empleo (ENOE), serie unificada.



Fuente: Elaborado por el Centro de Estudios de las Finanzas Públicas de la H. Cámara de Diputados, con datos del INEGI, Encuesta Nacional de Ocupación y Empleo (ENOE), serie unificada.

0.24 puntos porcentuales a la observada en el mismo periodo del año pasado; la correspondiente a los hombres fue de 3.86 por ciento, mayor en 0.39 puntos porcentuales; y la de las mujeres fue de 4.13 por ciento, igual a la del mismo periodo de 2007.

**Encuesta de las Expectativas de los Especialistas en Economía del Sector Privado de diciembre de 2008:**

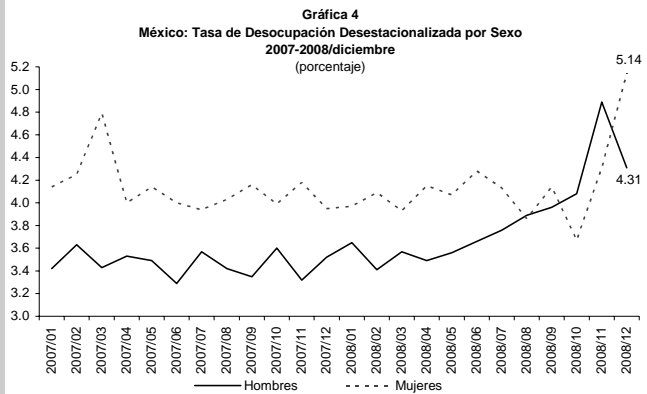
Se estimó que, de diciembre de 2007 a diciembre de 2008, el número de trabajadores asegurados en el IMSS aumentaría 187 mil, cuando la cifra observada fue una reducción de 37 mil 535 empleos. Para 2009, se prevé una generación de 81 mil empleos, cifra menor en 80 mil a la prevista de 161 mil en la Encuesta anterior. La expectativa de crecimiento del PIB real anual para 2008 es de 1.72 por ciento (0.08 puntos porcentuales menor que en la Encuesta pasada) y para 2009 se prevé una reducción de 0.11 por ciento cuando en la Encuesta pasada habían estimado un incremento de 0.38 por ciento para ese mismo año.

Con los resultados de ocupación de diciembre, continúa el deterioro en el mercado laboral, no solo aumentó el desempleo sino que no se han generado empleos formales, al mes de octubre de 2008 había 14 millones 62 mil 552 trabajadores afiliados al IMSS (permanentes y eventuales urbanos), lo que implicó una disminución anual de 37 mil 535 empleos ó 0.27 por ciento menos con relación al mismo mes del año pasado; mientras que al cierre de diciembre de 2007 se habían generado 525 mil 386 puestos de trabajo con relación al mismo mes de 2006.

La recesión observada en los países industrializados ha incidido negativamente en la actividad económica

de México a través de una reducción de la demanda externa que se ve reflejada en una menor dinámica de las exportaciones mexicanas y, por lo tanto, en el nivel de la producción industrial interno; dicha situación se ha manifestado, principalmente, en la reducción del nivel del empleo formal en el sector de la industria de la transformación.

Se espera que, para 2009, el mercado laboral continúe deprimido como consecuencia de la menor actividad económica de México y una gradual generación de empleos. Así, se esperaría que, durante 2009, la tasa de desocupación se mantenga cercana al nivel observado en 2008 dado que la recuperación económica se prevé sea hasta el año 2010 cuando se esperara un crecimiento de la actividad económica mexicana de 2.40 por ciento, cifra que contrasta con la caída anticipada de 0.11 por ciento para 2009, pero por debajo del 2.46 por ciento esperado para 2010 en la Encuesta pasada.



Fuente: Elaborado por el Centro de Estudios de las Finanzas Públicas de la H. Cámara de Diputados, con datos del INEGI, Encuesta Nacional de Ocupación y Empleo (ENOE), serie unificada.

**Si desea profundizar en el tema favor de comunicarse a las extensiones 56006 ó 56007**

Dip. Fco Javier Calzada Vázquez

Comité del Centro de Estudios de las Finanzas Públicas

Presidente: Dip. Mario Alberto Salazar Madera

Dip. Javier Guerrero García

Centro de Estudios de las Finanzas Públicas

Director General Dr. Héctor Juan Villarreal Páez

Director de Área: Dr. Carlos Augusto Colina Rubio

Elaboró: Lic. Martín Ruiz Cabrera

Dip. Carlos Alberto Puente Salas