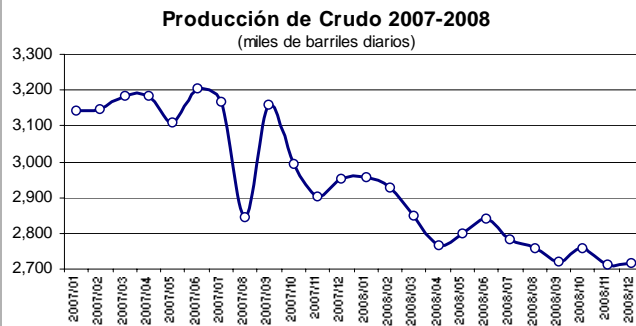


PEMEX; RESULTADOS OPERATIVOS AL CIERRE DE 2008

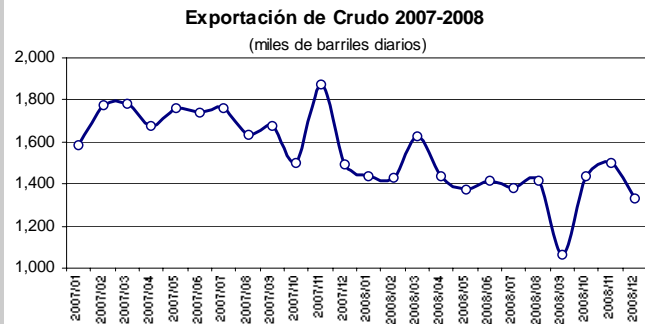
El pasado 21 de enero del presente año, la paraestatal Petróleos Mexicanos (PEMEX) dio a conocer los resultados operativos al cierre de 2008. De dicho informe se desprende que ese año fue el peor para la paraestatal en los últimos tiempos.

Disminución en la producción de crudo.

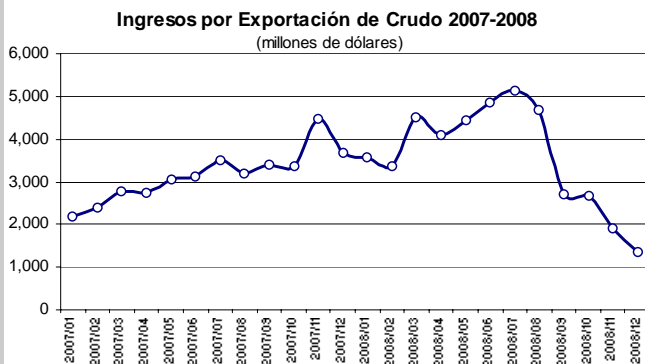
En 2008, la producción de petróleo crudo promedió 2 millones 799 mil barriles diarios (mbd), volumen inferior en 9.2 por ciento respecto al observado en 2007, como consecuencia, principalmente, de la declinación prevista del Activo Integral Cantarell que redujo su producción en 461 mbd en promedio respecto a 2007, por lo que se dejó de obtener casi 70 mil millones de barriles diarios.

**Reducción en el volumen de exportación de crudo.**

En 2008, la exportación de petróleo crudo promedió 1 millón 403 mbd, volumen menor en 16.9 por ciento al reportado en 2007, resultado de la baja en la producción.

**Incremento en los ingresos por exportación de crudo.**

No obstante la disminución de la plataforma de exportación en 2008, el ingreso por concepto de la exportación de crudo ascendió a 43 mil 323 millones de dólares, cifra superior en 14.2 por ciento al registrado en 2007; derivado de un precio promedio ponderado de 84.38 dólares por barril, superior en 22.68 dólares respecto al precio promedio de 2007 y 35.38 dólares mayor respecto al precio de referencia para el ejercicio fiscal 2008 (49.00 dpb).

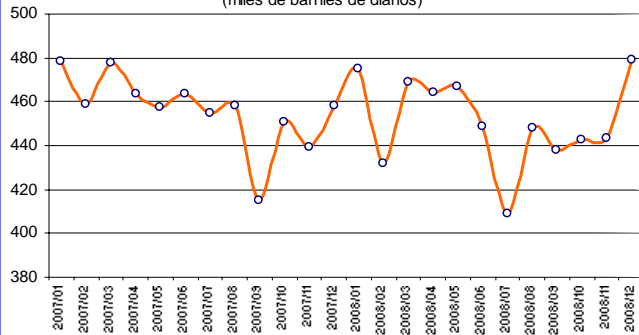


Menor elaboración de gasolinas.

En 2008, PEMEX elaboró en promedio 1 millón 489 mbd de productos petrolíferos tales como gasolina, diesel y combustóleo, entre otros, volumen 1.4 por ciento menor al reportado en 2007; en tanto que las ventas de estos productos en el mercado nacional se situaron en promedio en 1 millón 828 mbd, volumen superior en 12.3 mbd respecto a la producción nacional de petrolíferos.

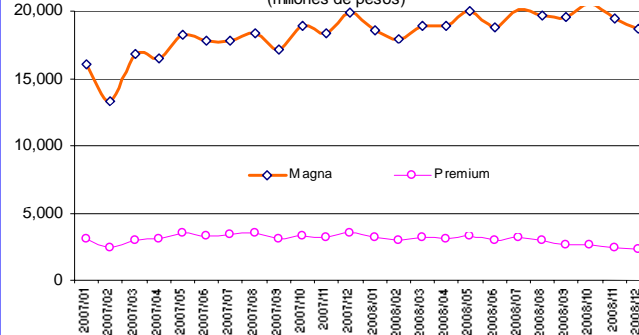
Por su parte, la elaboración de gasolina automotriz se ubicó en promedio en 451 mbd, volumen inferior en 1.1 por ciento respecto al observado en 2007.

Producción de Gasolina Automotriz 2007-2008
(miles de barriles de diarios)



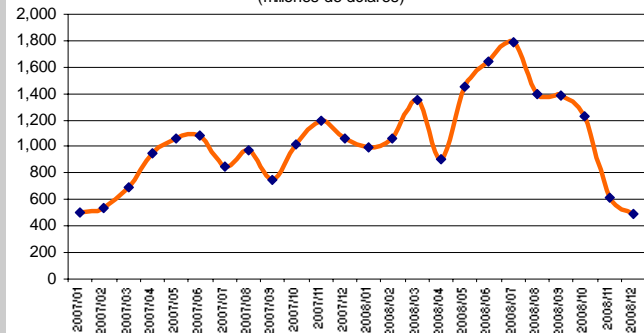
Las ventas internas de gasolina automotriz ascendieron en promedio a 792 mbd, volumen 4.2 por ciento superior comparado con el registrado en 2007.

Ventas Internas de Gasolinas 2007-2008
(millones de pesos)



Para cubrir la demanda interna se importaron gasolinas para uso automotriz por 336 mbd en promedio, volumen 9.1 por ciento mayor respecto al importado en 2007. El valor de estas importaciones se situó en 14 mil 316 millones de dólares.

Valor de la Importación de Gasolinas 2007-2008
(millones de dólares)



Comentarios finales.

En 2008, la producción petrolera cayó 9.2 por ciento respecto a 2007 y la importación de gasolina para uso automotriz se incrementó 9.1 por ciento en referencia a lo registrado el año previo.

PEMEX reportó que el costo generado por la importación de gasolina automotriz llegó a 14 mil 316 millones de dólares en 2008, monto superior en 34.1 por ciento al erogado en 2007, es decir, 3 mil 640 millones de dólares más.

Cabe destacar que para 2009 las inversiones autorizadas a la paraestatal serán del orden de 19 mil 444 millones de dólares, es decir, un incremento de más de 90 por ciento respecto a los recursos que se ejercieron en el periodo 2001-2006.

Comité del Centro de Estudios de las Finanzas Públicas

Presidente: Dip. Moisés Alcalde Virgen

Dip. Javier Guerrero García

Centro de Estudios de las Finanzas Públicas

Director General Dr. Héctor Juan Villarreal Páez

Director de Área: Dr. Carlos Augusto Colina Rubio

Elaboró: Lic. Rubén Espinosa Cerda

Dip. Fco. Javier Calzada Vázquez

Dip. Carlos Alberto Puente Salas