

COMPORTAMIENTO DE LOS MERCADOS FINANCIEROS DEL 19 — 23 DE ENERO

Los mercados financieros internacionales iniciaron la semana del 19 al 23 de enero en la espera de la toma de posesión del Presidente Electo Barack Obama el martes 20 de enero.

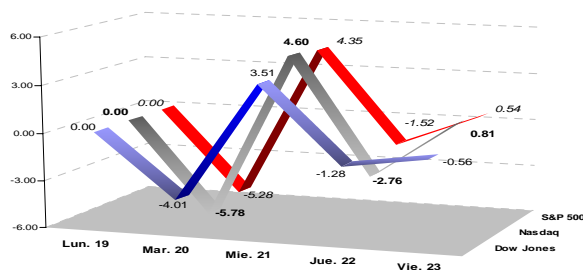
Cabe mencionar que los mercados esperaban que durante su primer discurso diera a conocer detalles del paquete de estímulos económicos. Sin embargo no incluyó el tema en su discurso.

Estados Unidos

Los principales indicadores de la Bolsa de New York (Dow Jones, Nasdaq y S&P 500) registraron durante la semana de estudio importante volatilidad en sus Bolsas de Valores. El lunes 19 no operó por ser día feriado, el martes 20 los tres indicadores perdieron. Dow Jones cayó 4.01 por ciento, Nasdaq retrocedió 5.78 por ciento y S&P 500 disminuyó 5.28 por ciento.

El miércoles 21, los indicadores se recuperaron y cerraron la jornada con ganancias de más de 3 por ciento. Para el jueves 22 volvieron a registrar pérdidas, el viernes 23 concluyeron mixtos los indicadores. Nasdaq y S&P 500 ganaron 0.81 y 0.54 por ciento, respectivamente, en tanto que el Dow Jones perdió 0.56 por ciento.

Gráfica 1
Comportamiento de los Indicadores de la Bolsa de New York del 19 al 23 de enero (%)



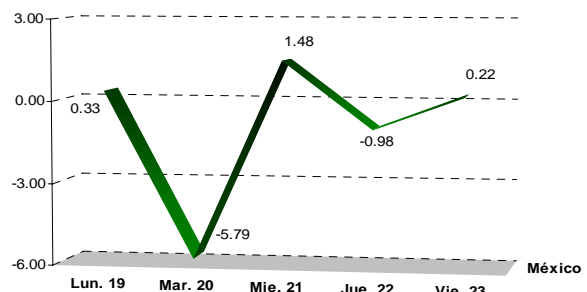
Fuente: Elaborado por el Centro de Estudios de las Finanzas Públicas con base en datos del New York Stock Exchange (NYSE) durante la semana del 19 al 23 de enero.

México

La Bolsa Mexicana de Valores (BMV) comenzó la semana de estudio con ganancia. El lunes 19 creció 0.33 por ciento. Para el martes 20 registró una caída de 5.79 por ciento, la peor en lo que va del año, esto debido al pesimismo de los mercados internacionales, el miércoles 21 se recuperó y ganó 1.48 por ciento. El jueves 22 volvió a registrar un retroceso de 0.98 por ciento, esto debido al continuo nerviosismo por la recesión económica, así como a datos económicos negativos de Estados Unidos. Para el viernes 23 concluyó la jornada con una ganancia de 0.22 por ciento.

Cabe mencionar que la BMV tuvo un balance semanal negativo de 4.80 por ciento, en tanto que en lo que va del año retrocede 13.55 por ciento.

Gráfica 2
Comportamiento de la Bolsa Mexicana de Valores del 19 al 23 de enero (%)



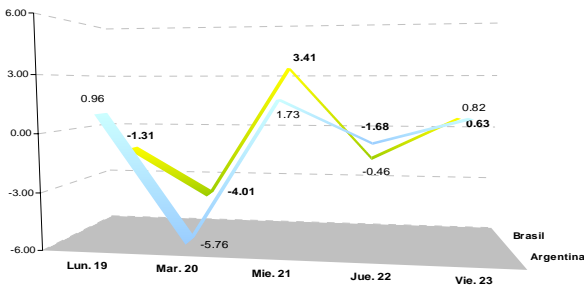
Fuente: Elaborado por el Centro de Estudios de las Finanzas Públicas con base en datos de la Bolsa Mexicana de Valores de México durante la semana del 19 al 23 de enero.

América Latina

Las Bolsas de Valores de Argentina y Brasil iniciaron la semana del 19 al 23 de enero con altibajos. Argentina ganó 0.96 por ciento y Brasil retrocedió 1.31 por ciento el primer día de la semana. Para el martes 20 estas Bolsas registraron pérdidas debido al efecto

negativo de los mercados internacionales, en tanto que para el resto de la semana registraron importante volatilidad, para cerrar el viernes 23 con ligeras ganancias. Argentina avanzó 0.82 por ciento y Brasil ganó 0.63 por ciento, respectivamente.

Gráfica 3
Comportamiento de las Bolsas de Valores de Argentina y Brasil del 19 al 23 de enero (%)

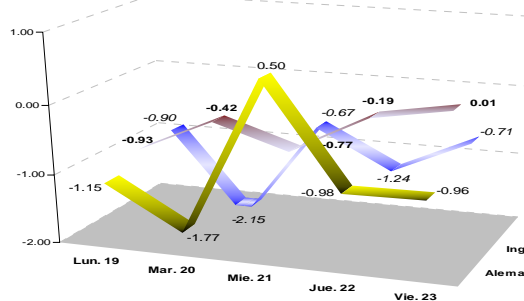


Fuente: Elaborado por el Centro de Estudios de las Finanzas Públicas con base en datos de las Bolsas de Valores de Argentina y Brasil durante la semana del 19 al 23 de enero.

Europa

Las principales Bolsas de Valores de Europa (Alemania, Inglaterra y Francia), registraron pérdidas prácticamente toda la semana de estudio, esto producido por el pesimismo de los mercados internacionales y al temor de la mala situación económica de la región. El viernes 23 la única Bolsa de Valores que registró una ligera ganancia fue la de Inglaterra con 0.01 por ciento, mientras que Francia y Alemania cayeron 0.71 y 0.96 por ciento, respectivamente.

Gráfica 4
Comportamiento de las Bolsas de Valores de Europa del 19 al 23 de enero (%)

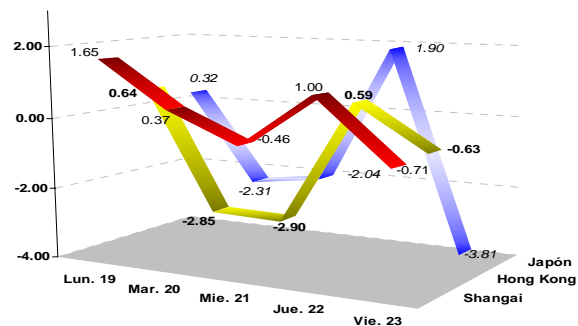


Fuente: Elaborado por el Centro de Estudios de las Finanzas Públicas con base en datos de las Bolsas de Valores de Alemania, Inglaterra y Francia durante la semana del 19 al 23 de enero.

Asia

Las Bolsas de Valores de Asia (Hong Kong, Shanghai y Japón), registraron, el lunes 19, ganancias, mientras que para el martes 20 y miércoles 21 registraron pérdidas, esto por el efecto dominó de las caídas de las Bolsas de Valores del mundo. Para el jueves 22 dichas Bolsas se recuperaron y cerraron la jornada con ganancias de 1 por ciento. Para el viernes 23, las Bolsas cerraron con pérdidas. Japón cayó 3.81 por ciento, Hong Kong descendió 0.63 por ciento y Shanghai perdió 0.71 por ciento.

Gráfica 5
Comportamiento de las Bolsas de Valores de Asia del 19 al 23 de enero (%)



Fuente: Elaborado por el Centro de Estudios de las Finanzas Públicas con base en datos de las Bolsas de Valores de Shanghai, Hong Kong y Japón durante la semana del 19 al 23 de enero.

Comentario Final

A pesar de que los mercados financieros comenzaron la semana del 19 al 23 de enero con optimismo, debido al cambio de la nueva administración en los Estados Unidos celebrada el 20 de enero, los mercados internacionales esperaban que el nuevo Presidente Estadounidense Barack Obama mencionara en su primer discurso, las medidas que tomará para poder enfrentar la crisis económica.

Cabe mencionar que las Bolsas de Valores de todo el mundo recibieron al Presidente Obama con pérdidas generalizadas.

Comité del Centro de Estudios de las Finanzas Públicas

Presidente: Dip. Mario Alberto Salazar Madera
Dip. Javier Guerrero García

Centro de Estudios de las Finanzas Públicas
Director General Dr. Héctor Juan Villarreal Páez
Directora de Área: Mtra. Lol-be Peraza González
Elaboró: Lic. Oscar Antonio Miguel

Dip. Fco. Javier Calzada Vázquez

Dip. Carlos Alberto Puente Salas