

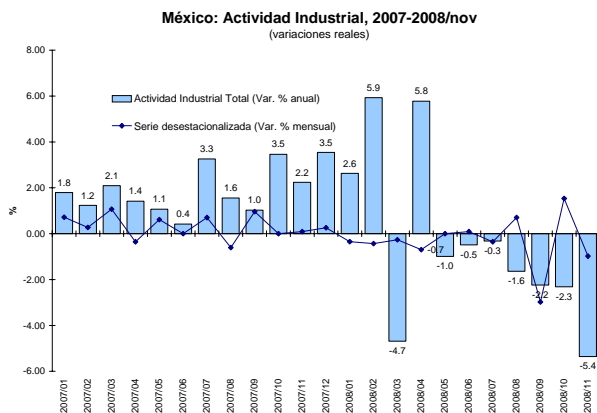
## ACTIVIDAD INDUSTRIAL

### La actividad industrial en México cayó 5.4 por ciento en el mes de noviembre de 2008

La producción industrial en México disminuyó en términos reales 5.4 por ciento anual en noviembre de 2008, debido a la contracción de tres de los cuatro sectores que la integran. Con esta cifra se acumulan siete meses consecutivos de decrecimiento de la actividad industrial.

La contracción de la actividad industrial en noviembre del año anterior fue mayor a lo que esperaban los analistas que pronosticaban un descenso de 2.7 por ciento.

Asimismo, las cifras desestacionalizadas mostraron una variación negativa de 0.92 por ciento en la actividad industrial en noviembre respecto al mes previo.



Fuente: Elaborado por el CEFP de la H. Cámara de Diputados con base a información del INEGI.

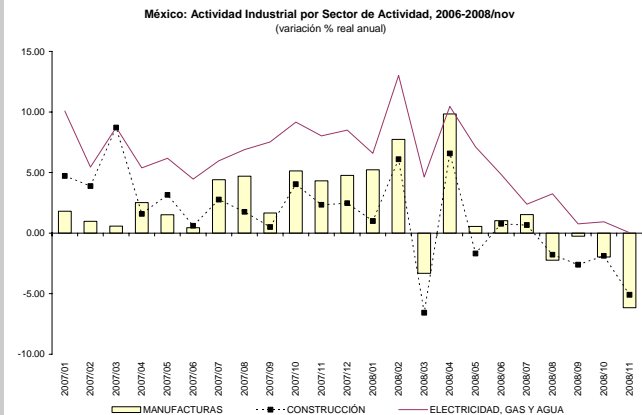
Por sector de actividad se observó lo siguiente:

- La industria minera tuvo una caída de 4.2 por ciento, que se explica por una disminución de 4.8 por ciento de la producción petrolera y un incremento de 1.4 por ciento en la no petrolera.

- La industria de la construcción se redujo 5.1 por ciento anual en el mes de referencia, debido principalmente a la menor construcción de obras de edificación.

- La industria manufacturera registró una caída de 6.2 por ciento, debido a la contracción de la producción en la mayoría de las ramas de esta industria, destacando las de equipo de transporte; equipo de computación, comunicación, medición, y de otros equipos, componentes y accesorios electrónicos; productos a bases de minerales no metálicos; productos metálicos, e industrias metálicas básicas.

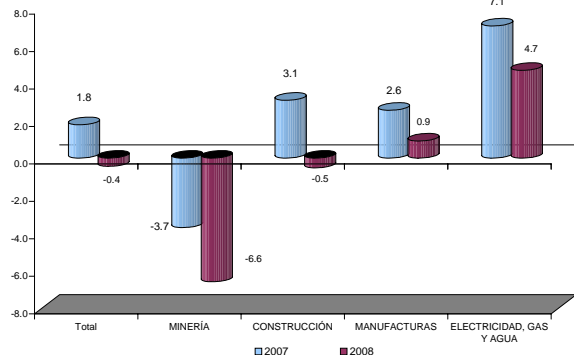
- La electricidad, agua y suministro de gas por ductos se mantuvo sin cambio en el mes de referencia.



Fuente: Elaborado por el CEFP de la H. Cámara de Diputados con datos del INEGI.

Las cifras acumuladas entre enero y noviembre de 2008, indican una contracción de la actividad industrial de 0.4 por ciento comparado con igual periodo del año anterior. Por sector de actividad, la electricidad, agua y suministro de gas por ductos al consumidor final creció 4.7 por ciento, la industria manufacturera aumentó 0.9 por ciento; mientras que la industria de la construcción disminuyó 0.5 por ciento y la minería se redujo en 6.6 por ciento, en el periodo referido.

**MÉXICO: ACTIVIDAD INDUSTRIAL, 2007/ene-nov - 2008/ene-nov**  
(variación porcentual real anual; Base 2003=100)



Fuente: Elaborado por el CEFP de la H. Cámara de Diputados con información de INEGI.

La industria automotriz es de los sectores más afectados por la reciente crisis financiera, lo que se observa en la contracción de las ventas en el mercado interno debido al comportamiento más cauteloso que han tenido los compradores en la adquisición de bienes duraderos y a la menor capacidad de endeudamiento de los consumidores.

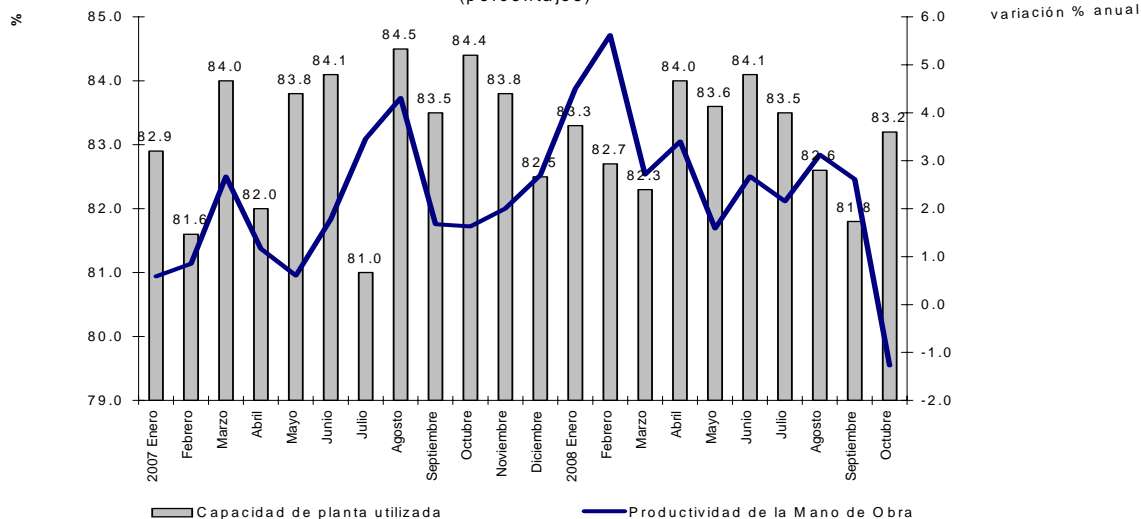
Las cifras del mes de diciembre mostraron una importante contracción de la industria automotriz, con una caída anual de 19.8 por ciento en las ventas internas, de 10 por ciento en las exportaciones y de 3.5 por

ciento en la producción. Las ventas internas al público acumuladas de enero a diciembre de 2008, se contrajeron 6.8 por ciento respecto al mismo periodo de 2007.

Las medidas paliativas que se han tomado en esta industria y, en particular en las maquiladoras proveedoras de la misma, han sido los paros técnicos, recorte de turnos y de personal. Algunas maquiladoras dependientes del sector automotriz anunciaron en diciembre paros técnicos por dos meses y medio y se estima, de acuerdo con declaraciones del presidente de la Cámara Nacional de la Industria Maquiladora, que se pierdan más de 100 mil plazas de trabajo.

En el mes de octubre de 2008, únicamente en la industria manufacturera, sin incluir maquiladoras, el personal ocupado disminuyó en 29 mil 303 personas respecto a enero de ese año, el índice de productividad de la mano de obra cayó 1.3 por ciento en octubre respecto al mismo mes del año anterior, mientras que la capacidad instalada, según el INEGI, fue de 83.2 por ciento en octubre, es decir, 1.4 puntos porcentuales respecto al mes previo, lo que indica que, se optó por reducir en mayor medida la mano de obra e incrementar la utilización de la capacidad instalada.

**México: Capacidad Instalada y Productividad de la Mano de Obra en la Industria Manufacturera, 2007-2008/oct**  
(porcentajes)



Fuente: Elaborado por el Centro de Estudios de las Finanzas Públicas de la H. Cámara de Diputados, con datos del INEGI.

Si está interesado en que este boletín le sea enviado por otro medio (correo electrónico, fax, u otro), favor de indicarlo al Centro mediante oficio y firma autorizada.

**Comité del Centro de Estudios de las Finanzas Públicas**

Presidente: Dip. Mario Alberto Salazar Madera

Dip. Javier Guerrero García

**Centro de Estudios de las Finanzas Públicas**

Director General Dr. Héctor Juan Villarreal Páez

Director de Área: Dr. Carlos Augusto Colina Rubio

Elaboró: Lic. Ailyana Barragán Alvarez

Dip. Fco Javier Calzada Vázquez

Dip. Carlos Alberto Puente Salas