



COMPORTAMIENTO DE LOS MERCADOS FINANCIEROS DEL 9 — 13 DE FEBRERO

Las principales Bolsas de Valores del mundo iniciaron la semana de estudio, con la inquietud sobre las adecuaciones que se le pueda hacer por parte del Congreso de los Estados Unidos al Plan de estímulo económico del Presidente Barack Obama.

Ante ello, los mercados financieros tuvieron el siguiente comportamiento.

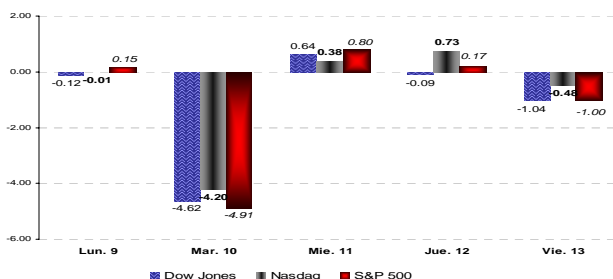
Estados Unidos

Los principales indicadores de la Bolsa de New York (Dow Jones, Nasdaq y S&P 500) registraron importante volatilidad en sus operaciones durante la semana del 9 al 13 de febrero. El lunes 9, el indicador S&P 500 fue el único que ganó. El martes 10, se aprobó el Plan de estímulo económico por 838 mil millones de dólares, esperando que los mercados financieros recibieran la noticia con entusiasmo, pero no fue así, ya que los indicadores estadounidenses registraron pérdidas de más de 4 por ciento.

Para el miércoles 11 los indicadores se recuperaron y cerraron la jornada a la alza, el Dow Jones 0.64 por ciento; el Nasdaq 0.38 por ciento y el S&P 500 0.80 por ciento, respectivamente. En tanto que para el jueves 12, el Dow Jones retrocedió 0.09 por ciento, mientras que el Nasdaq y el S&P 500 ganaron. Sin embargo, para el viernes 13 los tres indicadores volvieron a retroceder, y cerraron la semana con pérdidas.

Gráfica 1

Comportamiento de los Indicadores de la Bolsa de New York del 9 al 13 de febrero (%)



Fuente: Elaborado por el Centro de Estudios de las Finanzas Públicas con base en datos del New York Stock Exchange (NYSE) durante la semana del 9 al 13 de febrero.

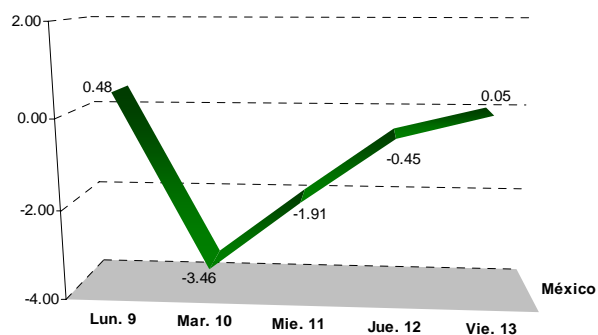
México

El Índice de Precios y Cotizaciones (IPC) de la Bolsa Mexicana de Valores (BMV) inició la semana del 9 al 13 de febrero con ganancia de 0.48 por ciento. Sin embargo, para los días 10, 11 y 12, la BMV registró pérdidas de 3.46 por ciento, 1.91 por ciento y 0.45 por ciento, respectivamente, esto debido a que la aprobación del paquete económico y el apoyo al sector financiero de Estados Unidos no fueron bien recibidos por los mercados financieros, lo cual impactó al mercado mexicano.

El viernes 13 concluyó la jornada con una ligera ganancia de 0.05 por ciento. El balance semanal es negativo de 5.24 puntos porcentuales, en el mes retrocede 1.01 por ciento, y en lo que va del año acumula una pérdida de 13.48 puntos porcentuales.

Gráfica 2

Comportamiento de la Bolsa Mexicana de Valores del 9 al 13 de febrero (%)



Fuente: Elaborado por el Centro de Estudios de las Finanzas Públicas con base en datos de la Bolsa Mexicana de Valores de México durante la semana del 9 al 13 de febrero.

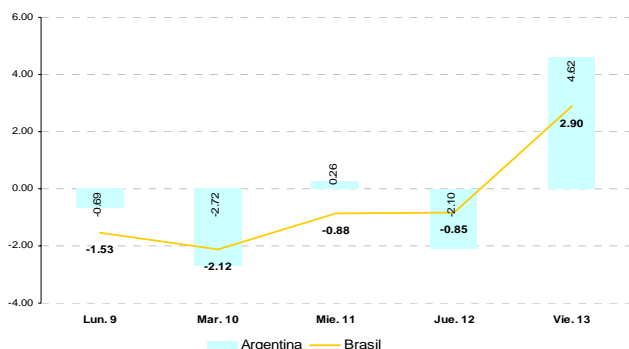
América Latina

Los principales mercados financieros de América Latina (Argentina y Brasil) registraron prácticamente pérdidas durante el transcurso de la semana de estudio. La Bolsa de Argentina registró pérdidas los días 9, 10 y 12, mientras que los días 11 y 13 consiguió ganar 0.26 por ciento y 4.62 por ciento. Por su parte,

la Bolsa de Brasil registró pérdidas de lunes a jueves, respectivamente. Sin embargo, para el viernes 13 de febrero cerró la jornada a la alza 2.90 por ciento.

Gráfica 3

Comportamiento de las Bolsas de Valores de Argentina y Brasil del 9 al 13 de febrero (%)



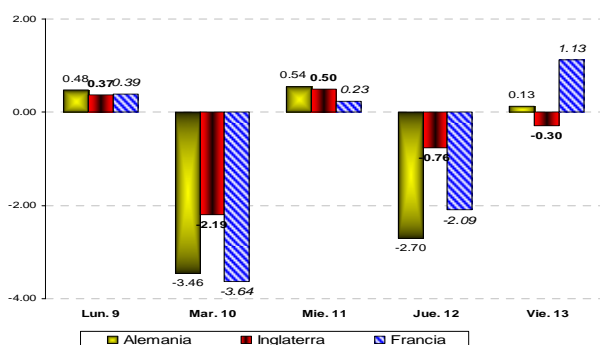
Fuente: Elaborado por el Centro de Estudios de las Finanzas Públicas con base en datos de las Bolsas de Valores de Argentina y Brasil durante la semana del 9 al 13 de febrero.

Europa

Las principales Bolsas de Valores de Europa (Alemania, Inglaterra y Francia) comenzaron la semana con ganancias, mientras que para el martes 10 las tres Bolsas perdieron más de 2 por ciento, esto debido a la inquietud de los mercados financieros internacionales por aprobar el plan de estímulo económico estadounidense. Para el resto de la semana cerraron sus operaciones con importante volatilidad.

Gráfica 4

Comportamiento de las Bolsas de Valores de Europa del 9 al 13 de febrero (%)



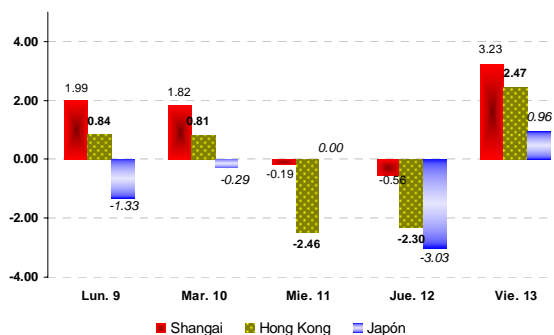
Fuente: Elaborado por el Centro de Estudios de las Finanzas Públicas con base en datos de las Bolsas de Valores de Alemania, Inglaterra y Francia durante la semana del 9 al 13 de febrero.

Asia

Por su parte las Bolsas Asiáticas (Shangai, Hong Kong y Japón) registraron inestabilidad en sus mercados financieros durante la semana del 9 al 13 de febrero. La Bolsa de Japón registró pérdidas de lunes a jueves. Sin embargo, el viernes cerró con una ligera ganancia de 0.96 por ciento. Por su parte, las Bolsas de Shangai y Hong Kong tuvieron jornadas de altibajos, cerrando el viernes con ganancias de más de 2 por ciento.

Gráfica 5

Comportamiento de las Bolsas de Valores de Asia del 9 al 13 de febrero (%)



Fuente: Elaborado por el Centro de Estudios de las Finanzas Públicas con base en datos de las Bolsas de Valores de Japón, Hong Kong y Shangai durante la semana del 9 al 13 de febrero.

Comentario Final

A pesar de que el martes 10 se aprobará la primera versión del Plan de estímulo económico estadounidense, los mercados financieros internacionales no reaccionaron favorablemente a la aprobación de dicho plan.

El viernes 13, la Cámara de Representantes de los Estados Unidos aprobó de nuevo, pero con modificaciones el Plan de estímulo económico del Presidente Obama por 787,000 millones de dólares, en la espera de poder reactivar su economía y la economía mundial.

Comité del Centro de Estudios de las Finanzas Públicas

Presidente: Dip. Mario Alberto Salazar Madera

Dip. Javier Guerrero García

Centro de Estudios de las Finanzas Públicas

Director General Dr. Héctor Juan Villarreal Páez

Directora de Área: Mtra. Lol-be Peraza González

Elaboró: Lic. Oscar Antonio Miguel

Dip. Fco. Javier Calzada Vázquez

Dip. Carlos Alberto Puente Salas