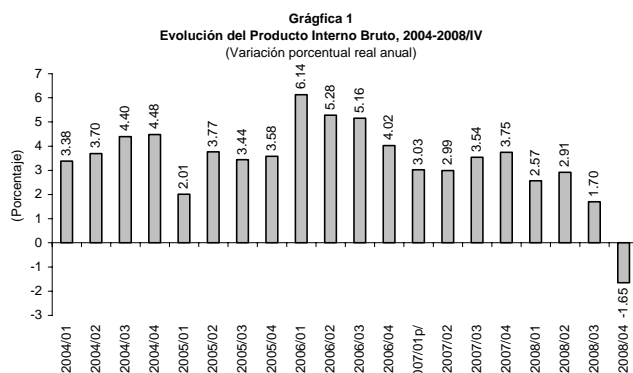


## PRODUCTO INTERNO BRUTO

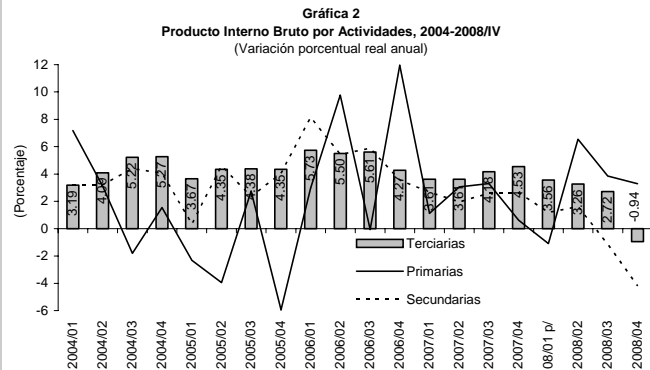
### El Producto Interno Bruto cayó 1.65 por ciento en el cuarto trimestre de 2008

El Instituto Nacional de Estadística y Geografía (INEGI) informó que en el cuarto trimestre de 2008, el Producto Interno Bruto (PIB), con el nuevo año base 2003, tuvo una disminución de 1.65 por ciento en términos reales con relación a igual periodo de 2007 (ver gráfica 1). La caída resultó mayor a la estimada por la SHCP y el Banco de México (Banxico) de 1.50 por ciento y a la prevista de 1.09 por ciento en las Expectativas de los Especialistas en Economía del Sector Privado de la Encuesta del Banxico de enero de 2009.

El comportamiento del PIB por actividad productiva fue el siguiente: las **actividades primarias** tuvieron un incremento anual de 3.30 por ciento en términos reales, como consecuencia del desempeño positivo de la agricultura, que tuvo un crecimiento de 4.48 por ciento, como resultado del aumento en la superficie sembrada en el ciclo otoño-invierno, y en la superficie cosechada del ciclo primavera-verano, reflejándose en una mayor producción de cultivos como aguacate, alfalfa, limón, maíz, plátano, frijol, avena, trigo, cebada en grano, café y sorgo, principalmente; y la ganadería presentó un incremento de 2.45 por ciento.



p.- Cifras preliminares a partir de la fecha que se indica. Año base 2003=100.  
Fuente: Elaborado por el Centro de Estudios de las Finanzas Públicas de la H. Cámara de Diputados, con datos del Instituto Nacional de Estadística y Geografía (INEGI).



p.- Cifras preliminares a partir de la fecha que se indica. Año base 2003=100.  
Fuente: Elaborado por el Centro de Estudios de las Finanzas Públicas de la H. Cámara de Diputados, con datos del Instituto Nacional de Estadística y Geografía (INEGI).

El PIB de las **actividades secundarias** disminuyó 4.20 por ciento anual en términos reales; como consecuencia de la caída en sus cuatro sectores: el minero, 1.72 por ciento; la construcción, 4.42 por ciento; la industria manufacturera, 4.92 por ciento; y la electricidad, agua y suministro de gas por ductos al consumidor, 2.76 por ciento.

El PIB de las **actividades terciarias** cayó 0.94 por ciento anual, debido al decremento de la mayoría de los sectores que lo integran; de los que destacan, por su contribución al crecimiento, el PIB del comercio, 4.79 por ciento (producto de las menores ventas internas y externas); el de los servicios financieros y de seguros, 5.97 por ciento; transportes, correos y almacenamiento, 2.81 por ciento (debido a la baja en los servicios de transporte aéreo, por ferrocarril y por agua; autotransporte de carga, y transporte terrestre de pasajeros), y los servicios de alojamiento temporal y de preparación de alimentos y bebidas, con una variación de 3.35 por ciento, principalmente (ver gráfica 2).

Sin los factores de estacionalidad -serie a la que se le eliminan aquellos factores que pudieran alterar el comportamiento normal entre un periodo y otro- el PIB tuvo un decremento de 2.69 por ciento, cifra que

contrasta con el incremento de 0.41 por ciento del trimestre inmediato anterior (ver gráfica 3). Las **actividades primarias** disminuyeron 0.80 por ciento en el periodo de análisis, las **actividades secundarias** se redujeron 2.28 por ciento, en tanto que **las actividades terciarias** cayeron, en su conjunto, 2.86 por ciento.

El producto por trabajador, estimado con la información de la Encuesta Nacional de Ocupación y Empleo y del Sistema de Cuentas Nacionales de México, tuvo una variación de 0.04 por ciento en el cuarto trimestre de 2008, cifra menor a la registrada de 1.01 por ciento en el mismo trimestre de 2007.

Con la información del cuarto trimestre, en todo 2008, el PIB tuvo un incremento de 1.35 por ciento, cifra por abajo de las Expectativas de los Especialistas en Economía del Sector Privado que, en enero de 2009, estimaron un crecimiento de 1.42 por ciento; por su parte, el Banxico y la SHCP habían pronosticado un crecimiento de 1.50 por ciento en 2008.

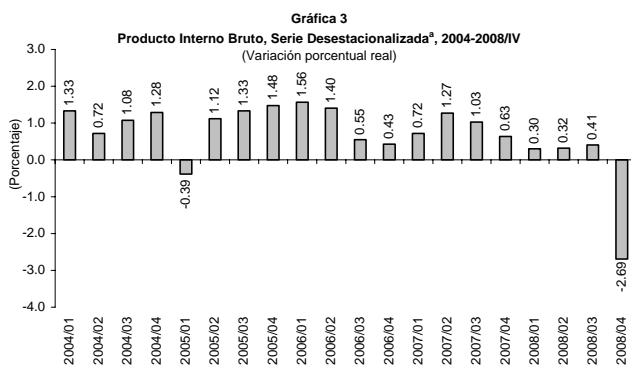
De acuerdo con las Expectativas de los Especialistas en Economía del Sector Privado, el 80 por ciento de los encuestados consideró que la situación económica se agravará en los próximos seis meses, la perspectiva mejoró considerando que en la Encuesta previa el 87 por ciento así lo esperaba; el 7 por ciento prevé que la situación mejorará, porcentaje mayor al del mes inmediato anterior de 3 por ciento; y el restante 13 por ciento estima que el clima de negocios permanecerá igual, mientras que en la Encuesta previa era del 10 por ciento. En ese contexto, el sector privado ha venido corrigiendo a la baja su expectativa sobre la evolución de la economía mexicana para 2009 y prevé una caída de 1.16 por ciento, mayor a

la anticipada de 0.11 por ciento en la Encuesta previa; mientras que el Banco Central prevé que esta caída se ubique entre 0.80 y 1.80 por ciento.

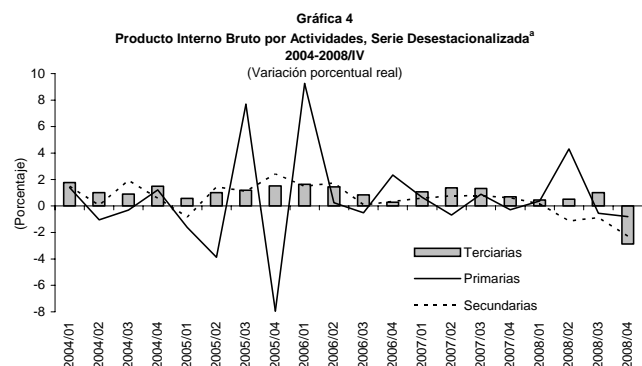
Ante el deterioro de las condiciones económicas y financieras internacionales y la incertidumbre sobre la profundidad y duración de la crisis, el comercio mundial se ha deteriorado y la perspectiva sobre el crecimiento económico mundial continúa a la baja. Situación que está afectando a la economía mexicana a través de varios canales (disminución de las exportaciones, las remesas familiares, el turismo, de la inversión extranjera directa y una mayor restricción en los mercados financieros internacionales, entre otros).

La caída de la actividad económica en México está afectando el mercado laboral; en enero de 2009 habían 13 millones 934 mil 430 trabajadores afiliados al IMSS (permanentes y eventuales urbanos), lo que implicó una disminución anual de 238 mil 961 empleos ó 1.69 por ciento menos con relación al mismo mes del año pasado, lo que se ha reflejado en una reducción en la masa salarial y el consumo privado.

El pasado 20 de febrero de 2009, la Junta de Gobierno del Banco de México redujo su tasa de interés objetivo -Tasa de Interés Interbancaria a un día- en 0.25 puntos porcentuales y ubicó su nivel en 7.50 por ciento; el Banco Central señaló que los componentes del balance de riesgos se han deteriorado más en lo que se refiere a la actividad económica que en lo tocante a la inflación, por lo que se prevé que la economía se contraiga más en el primer trimestre de 2009. No obstante, señala que la inestabilidad en los mercados financieros continúa siendo un factor de riesgo para la trayectoria inflacionaria.



a.-Debido al método de estimación, al incorporarse nueva información la serie se puede modificar.  
Año base 2003=100.  
Fuente: Elaborado por el Centro de Estudios de las Finanzas Públicas de la H. Cámara de Diputados, con datos del Instituto Nacional de Estadística y Geografía (INEGI).



a.-Debido al método de estimación, al incorporarse nueva información la serie se puede modificar.  
Año base 2003=100.  
Fuente: Elaborado por el Centro de Estudios de las Finanzas Públicas de la H. Cámara de Diputados, con datos del Instituto Nacional de Estadística y Geografía (INEGI).

**Cuadro 1**  
**México: Producto Interno Bruto<sup>1</sup>, 2006-2008/IV**  
(Variación porcentual real anual)

Concepto	2006	2007	2008	2007 <sup>p/</sup>				2008			
				I	II	III	IV	I	II	III	IV
<b>Total</b>	<b>5.13</b>	<b>3.33</b>	<b>1.35</b>	<b>3.03</b>	<b>2.99</b>	<b>3.54</b>	<b>3.75</b>	<b>2.57</b>	<b>2.91</b>	<b>1.70</b>	<b>-1.65</b>
Actividades primarias	6.33	1.98	3.24	1.12	3.05	3.31	0.63	-1.08	6.54	3.85	3.30
Agricultura	8.77	1.50	4.49	-0.38	2.75	4.55	-0.32	-1.96	9.31	5.47	4.48
Ganadería	3.33	3.26	2.13	2.57	4.00	4.10	2.42	0.70	2.77	2.47	2.45
Aprovechamiento forestal; pesca, caza y captura; servicios relacionados con las actividades agropecuarias y forestales	1.88	0.39	-1.07	6.64	1.81	-6.97	0.53	-1.69	-0.64	-0.61	-1.27
Actividades secundarias	5.71	2.46	-0.65	2.67	1.96	2.59	2.63	1.18	1.62	-1.15	-4.20
Minería	1.37	-0.57	-2.32	-1.07	-0.14	-0.60	-0.49	-0.97	-4.36	-2.17	-1.72
Electricidad, agua y suministro de gas por ductos al consumidor final	12.20	3.67	2.20	4.55	2.32	2.55	5.40	7.45	4.40	0.36	-2.76
Construcción	7.63	4.40	-0.62	6.10	3.59	3.68	4.30	0.71	1.96	-0.65	-4.42
Industrias manufactureras	5.92	2.57	-0.40	2.45	1.96	3.15	2.72	1.54	3.03	-1.16	-4.92
Actividades terciarias	5.26	3.99	2.11	3.61	3.61	4.18	4.53	3.56	3.26	2.72	-0.94
Comercio	6.49	4.68	2.82	2.86	4.86	5.83	5.08	5.36	5.47	5.73	-4.79
Transporte, correos y almacenamiento	5.57	3.75	0.85	3.49	3.36	3.93	4.20	3.85	1.86	0.74	-2.81
Información en medios masivos	10.66	9.99	8.04	12.01	8.63	10.30	9.22	8.55	10.74	6.95	6.03
Servicios financieros y de seguros	16.67	11.15	-1.17	14.13	10.35	12.37	8.09	4.59	2.03	-4.80	-5.97
Servicios inmobiliarios y de alquiler de bienes muebles e intangibles	4.15	3.07	3.21	2.50	2.81	3.25	3.70	3.71	3.11	3.43	2.62
Servicios profesionales, científicos y técnicos	3.24	3.25	2.17	2.24	1.76	1.13	7.07	-0.03	1.05	4.65	2.68
Dirección de corporativos y empresas	20.07	-3.07	4.20	-2.74	-1.13	-5.50	-2.29	3.18	2.39	2.59	8.81
Servicios de apoyo a los negocios y manejo de desechos y servicios de remediación	3.68	3.13	1.28	1.84	0.96	3.98	5.16	2.53	1.06	1.66	0.17
Servicios educativos	0.09	2.15	0.92	1.37	1.71	1.41	4.08	0.55	2.41	0.66	0.10
Servicios de salud y de asistencia social	7.78	-0.48	1.09	4.38	0.87	-3.73	-3.19	-1.10	0.60	2.08	2.88
Servicios de esparcimiento, culturales y deportivos, y otros servicios recreativos	2.35	3.31	1.95	4.37	3.42	2.39	3.62	1.83	-0.44	4.07	1.34
Servicios de alojamiento temporal y de preparación de alimentos y bebidas	1.56	2.56	0.95	4.37	2.44	1.60	1.82	4.06	1.41	1.58	-3.35
Otros servicios excepto actividades del gobierno	3.25	3.90	1.84	3.37	3.99	4.36	3.87	2.63	2.95	1.20	0.62
Actividades del gobierno	-0.32	1.19	-0.01	-1.37	-0.77	2.80	4.11	1.45	-0.05	-0.29	-1.03

<sup>1</sup>/ El Instituto Nacional de Estadística y Geografía actualizó el Sistema de Cuentas Nacionales de México al nuevo año base 2003; adoptó el Sistema de Clasificación Industrial de América del Norte (SCIAN) el cual permitió contar con mayor y más detallada información y una ampliación de la cobertura de las encuestas en establecimientos económicos e información más desagregada de registros administrativos con base en los Censos Económicos 2004; por lo que hay algunos cambios en la estructura y dinamismo de las actividades económicas.

p/. Cifras preliminares a partir de la fecha que se indica.

Fuente: Elaborado por el Centro de Estudios de las Finanzas Públicas de la H. Cámara de Diputados, con datos del Instituto Nacional de Estadística y Geografía (INEGI), Sistema de Cuentas Nacionales de México.

**Si desea profundizar en el tema favor de comunicarse a las extensiones 56006 ó 56007.**

Comité del Centro de Estudios de las Finanzas Públicas

Presidente: Dip. Mario Alberto Salazar Madera

Dip. Javier Guerrero García

Dip. Carlos Alberto Puente Salas

Centro de Estudios de las Finanzas Públicas

Director General Dr. Héctor Juan Villarreal Páez

Director de Área: Dr. Carlos Augusto Colina Rubio

Elaboró: Lic. Martín Ruiz Cabrera

Dip. Fco Javier Calzada Vázquez