

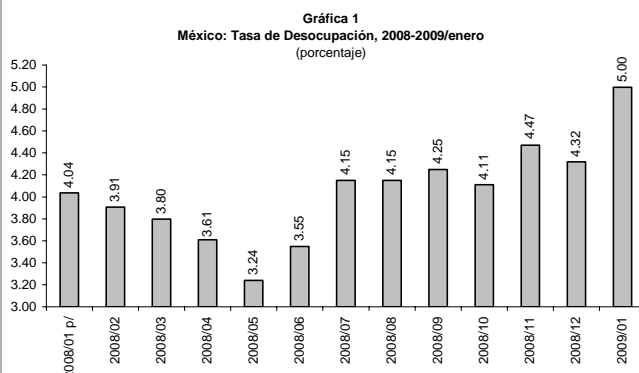
DESEMPLEO

El Instituto Nacional de Estadística y Geografía (INEGI) dio a conocer los resultados de la Encuesta Nacional de Ocupación y Empleo (ENOE) de enero de 2009, en el que destaca:

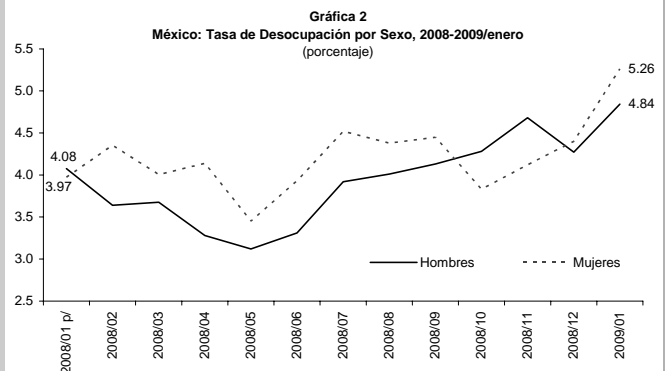
Tasa de Desocupación (TD): Fue de 5.00 por ciento (ver gráfica 1) lo que significó que por cada 10 mil personas de la Población Económicamente Activa hay 500 personas mayores de 14 años desocupadas; dicha tasa fue mayor en 0.96 puntos porcentuales al 4.04 por ciento observada en el mismo mes de 2008. Esta tasa es la más alta desde abril del 2000. La TD implicó que, aproximadamente, 2 millones 559 mil personas se encontraron desocupadas durante el mes de enero de 2009, lo que implicó un incremento de 416 mil personas desocupadas con relación al mismo mes de 2008.

TD por sexo: La correspondiente a las mujeres fue de 5.26 por ciento, superior en 1.29 puntos porcentuales a la observada el año pasado; en tanto que la TD de los hombres fue de 4.84 por ciento, 0.76 puntos porcentuales mayor a la observada en el mismo mes del año anterior (ver gráfica 2).

TD desestacionalizada -serie a la que se le eliminan aquellos factores que pudieran alterar el comporta-



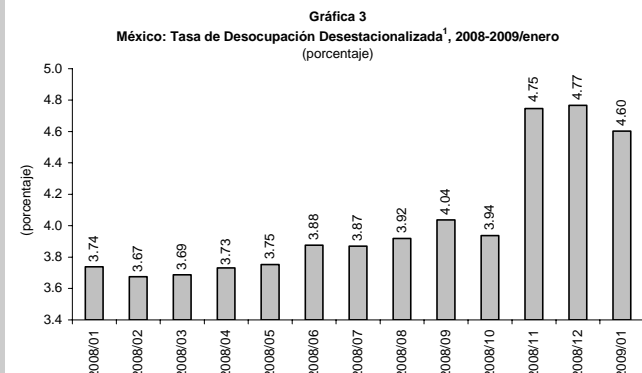
p/ Cifras preliminares a partir de la fecha que se indica.
Fuente: Elaborado por el Centro de Estudios de las Finanzas Públicas de la H. Cámara de Diputados, con datos del INEGI, Encuesta Nacional de Ocupación y Empleo (ENOE), serie unificada.



p/ Cifras preliminares a partir de la fecha que se indica.
Fuente: Elaborado por el Centro de Estudios de las Finanzas Públicas de la H. Cámara de Diputados, con datos del INEGI, Encuesta Nacional de Ocupación y Empleo (ENOE), serie unificada.

miento normal entre un periodo y otro— fue de 4.60 por ciento en enero de 2009, cifra inferior en 0.17 puntos porcentuales al 4.77 por ciento observada en diciembre de 2008 (ver gráfica 3). Por sexo fue la siguiente: la de los hombres fue 4.30 por ciento, cifra inferior en 0.01 puntos porcentuales respecto a la del mes inmediato anterior; y la de las mujeres fue de 5.22 por ciento, mayor en 0.07 puntos porcentuales a la observada el mes pasado.

De los datos observados se infiere que durante enero pasado la tasa de desocupación general disminuyó



^{1/} Debido al método de estimación, la serie puede ser modificada al incorporarse nueva información.
Fuente: Elaborado por el Centro de Estudios de las Finanzas Públicas de la H. Cámara de Diputados, con datos del INEGI, Encuesta Nacional de Ocupación y Empleo (ENOE), serie unificada.

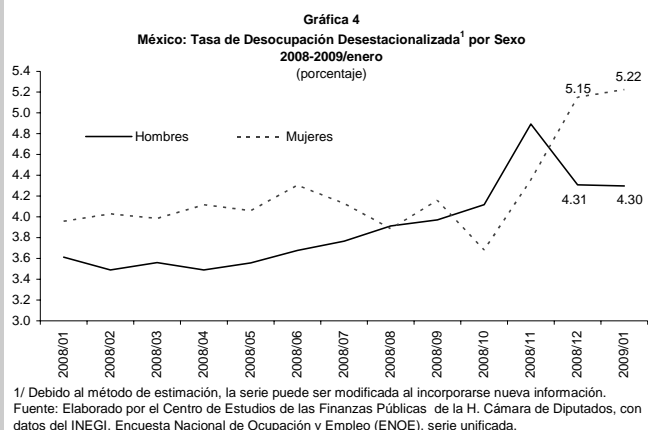
con relación al mes inmediato anterior, ya que aunque hubo un deterioro en la de las mujeres, la de los hombres se recuperó marginalmente. Con relación a igual mes del año pasado, se observó un mayor deterioro para ambos sexos.

Con los resultados sobre la desocupación en enero de 2009, se observa que continúa el deterioro en el mercado laboral, no solo aumentó el desempleo sino que se han eliminado empleos formales; al mes de enero de 2009 habían 13 millones 934 mil 430 trabajadores afiliados al IMSS (permanentes y eventuales urbanos), lo que implicó una disminución anual de 238 mil 961 empleos ó 1.69 por ciento menos con relación al mismo mes del año pasado; mientras que en enero de 2008 se habían generado 515 mil 748 puestos de trabajo con relación al mismo mes de 2007.

Ante esta situación, en la **Encuesta de las Expectativas de los Especialistas en Economía del Sector Privado de enero de 2009** se estimó que, de diciembre de 2008 a diciembre de 2009, el número de trabajadores asegurados en el IMSS disminuirá 201 mil personas, mientras que en la Encuesta inmediata anterior estimaban una generación de 81 mil puestos de trabajo. Para 2010, se prevé una generación de 174 mil empleos, cifra menor en 196 mil a la prevista de 370 mil en la Encuesta anterior. Dicha situación se explica por la evolución económica que se espera para el país; para 2009, el sector privado estima una caída del PIB real anual para este año de 1.16 por ciento (1.05 puntos porcentuales menor que en la

Encuesta pasada); en tanto que para 2010 se prevé un crecimiento económico de 2.08 por ciento, menor al estimado de 2.40 por ciento en la Encuesta pasada.

Dada la desaceleración de la economía mundial, la recesión que enfrentan las principales economías industrializadas y su impacto sobre la actividad económica mexicana, se anticipa que el mercado laboral se verá afectado durante 2009; los programas de empleo establecidos por el Gobierno Federal y los esfuerzos para estimular el crecimiento evitarán un mayor deterioro en el mercado laboral ante el panorama recesivo de la economía mundial y, principalmente, por la caída anticipada del crecimiento económico de México para este año.



Si desea profundizar en el tema favor de comunicarse a las extensiones 56006 ó 56007

Dip. Fco Javier Calzada Vázquez

Comité del Centro de Estudios de las Finanzas Públicas

Presidente: Dip. Mario Alberto Salazar Madera

Dip. Javier Guerrero García

Centro de Estudios de las Finanzas Públicas

Director General Dr. Héctor Juan Villarreal Páez

Director de Área: Dr. Carlos Augusto Colina Rubio

Elaboró: Lic. Martín Ruiz Cabrera

Dip. Carlos Alberto Puente Salas