

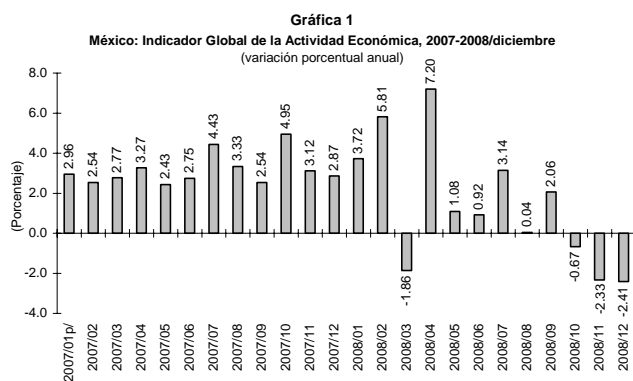
ACTIVIDAD ECONÓMICA

Disminuyó 2.41 por ciento el Indicador Global de la Actividad Económica en diciembre de 2008.

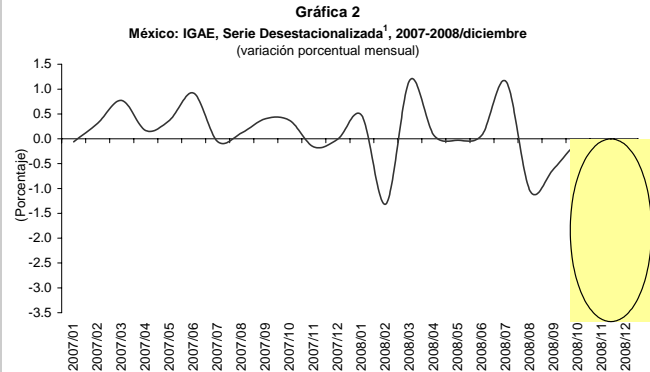
El Instituto Nacional de Estadística y Geografía (INEGI) dio a conocer los resultados del **Indicador Global de la Actividad Económica (IGAE)** año base (2003=100), en el que destaca el comportamiento de los siguientes indicadores:

IGAE: Tuvo un decremento real anual de 2.41 por ciento en diciembre de 2008 (ver gráfica 1), cifra que contrasta con el crecimiento observado de 2.87 por ciento en igual mes de 2007. Con el resultado de diciembre en el cuarto trimestre de 2008, el IGAE cayó 1.79 por ciento con relación al mismo periodo de 2007, cifra mayor a la caída observada de 1.65 por ciento del PIB en el mismo trimestre.

El **IGAE desestacionalizado** -serie a la que se le eliminan aquellos factores que pudieran alterar el comportamiento normal entre un periodo y otro— tuvo una reducción de 3.42 por ciento con respecto al mes inmediato anterior; esto implicó la quinta caída consecutiva de este indicador (ver gráfica 2).



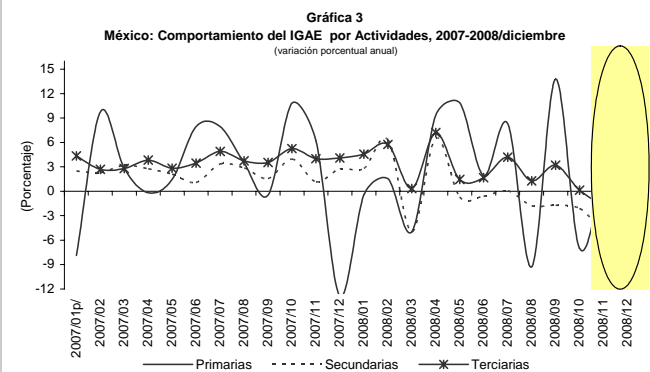
p/ Cifras preliminares a partir de la fecha que se indica.
Fuente: Elaborado por el Centro de Estudios de las Finanzas Públicas de la H. Cámara de Diputados, con datos del INEGI, base 2003 = 100.



1/ Debido al método de estimación al incorporarse nueva información la serie se puede modificar.
Fuente: Elaborado por el Centro de Estudios de las Finanzas Públicas de la H. Cámara de Diputados, con datos del INEGI, base 2003 = 100.

IGAE por actividades económicas:

Las **actividades primarias** tuvieron un incremento de 15.76 por ciento anual como consecuencia de la mayor superficie sembrada en el ciclo otoño-invierno y de la cosechada en el primavera-verano, lo que aumentó la producción de cultivos como: uva, papa, alfalfa, aguacate, maíz, avena, limón, frijol, nuez, cebada, naranja y plátano, principalmente; por su parte, la ganadería presentó un incremento anual.



p/ Cifras preliminares a partir de la fecha que se indica.
Fuente: Elaborado por el Centro de Estudios de las Finanzas Públicas de la H. Cámara de Diputados, con datos del INEGI, base 2003 = 100.

Las **actividades secundarias** (minería, electricidad, agua y suministro de gas por ductos al consumidor final, construcción e industrias manufactureras) tuvieron una caída de 5.94 por ciento anual, como resultado de las disminuciones en los subsectores de equipo de transporte; edificación; equipo de computación, comunicación, medición y de otros equipos, componentes y accesorios electrónicos; productos a base de minerales no metálicos; industrias metálicas básicas; extracción de petróleo y gas, e industria química, entre otros. Los subsectores que contrarrestaron un mayor descenso fueron: la industria de las bebidas y del tabaco; productos derivados del petróleo y del carbón; impresión e industrias conexas; industria alimentaria, e Industria del papel.

Las **actividades terciarias** disminuyeron 1.84 por ciento, resultado del decremento en: el comercio; instituciones de intermediación crediticia y financiera no bursátil; autotransporte de carga; compañías de fianzas, seguros y pensiones; servicios de preparación de alimentos y bebidas; servicios relacionados con el transporte, y servicios de apoyo a los negocios, básicamente (ver gráfica 3).

De acuerdo con el IGAE, en el periodo enero-diciembre de 2008, la actividad económica tuvo un incremento de 1.32 por ciento con relación al mismo periodo de 2007; cifra menor en 1.85 puntos porcentuales al crecimiento observado en enero-diciembre de 2007. Cabe señalar que el PIB en 2008 tuvo un incremento anual de 1.35 por ciento.

El comportamiento económico por actividad en el periodo enero-diciembre de 2008 fue el siguiente: el primario aumentó 3.59 por ciento y el terciario en 2.12 por ciento; en tanto que el secundario cayó 0.65 por ciento. Como se observa, el sector servicios continúa siendo el motor de la actividad económica, no obstante de que muestra un proceso de desaceleración. Por su parte, el sector secundario se ha visto

afectado, principalmente, por la menor producción de petróleo y la construcción.

La caída de la actividad secundaria se explica por el deterioro de las actividades manufacturadas que incluye tanto a sectores orientados a la exportación, afectadas por la recesión económica de Estados Unidos a pesar del ajuste del tipo de cambio del peso frente al dólar, como por el menor dinamismo del mercado interno. En tanto que la contracción en la construcción se explica por las menores obras de edificación a pesar del mayor gasto público en infraestructura, lo que ha evitado un mayor deterioro. Se anticipa que la actividad industrial mantendrá una baja dinámica en 2009 ante la recesión de Estados Unidos, la desaceleración de la economía mundial y la pérdida de dinamismo de la demanda interna.

Se podría esperar, con la disminución de la tasa de interés objetivo por parte del Banco de México, una reducción de los costos financieros de las inversiones productivas, lo que podría incidir favorablemente en la evolución de la dinámica económica nacional; no obstante, la inestabilidad mostrada en el mercado financiero, que se ve reflejada en el movimiento del tipo de cambio, podría ser un factor de riesgo. Cabe señalar que se ha observado un repunte de la aversión al riesgo por parte de los inversionistas internacionales ante la percepción de que la situación de la economía real va a empeorar, lo cual se ha reflejado en la depreciación de la moneda, el deterioro de las condiciones económicas y financieras internacionales y la incertidumbre sobre la profundidad y duración de la crisis.

Es posible que, debido al impacto externo, la actividad económica siga deprimida durante el primer semestre de 2009, particularmente en las actividades que desde el último trimestre del año pasado observaron ajustes importantes como las manufacturas, la construcción y algunas ramas de servicios.

Si desea profundizar en el tema favor de comunicarse a las extensiones 56006 ó 56007.

Dip. Fco Javier Calzada Vázquez

Comité del Centro de Estudios de las Finanzas Públicas

Presidente: Dip. Mario Alberto Salazar Madera

Dip. Javier Guerrero García

Centro de Estudios de las Finanzas Públicas

Director General Dr. Héctor Juan Villarreal Páez

Director de Área: Dr. Carlos Augusto Colina Rubio

Elaboró: Lic. Martín Ruiz Cabrera

Dip. Carlos Alberto Puente Salas