

INVERSIÓN FIJA BRUTA

Disminuyó 0.28 por ciento anual la Inversión Fija Bruta en diciembre de 2008

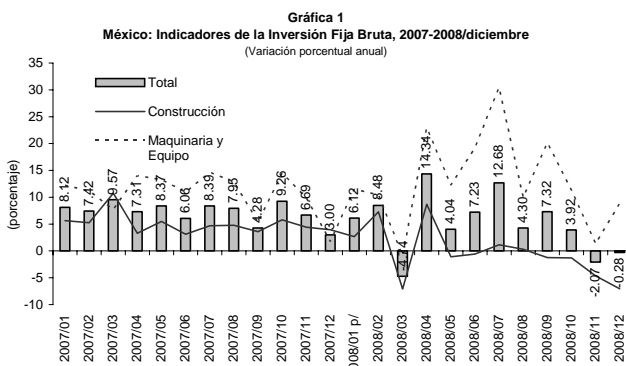
El Instituto Nacional de Estadística y Geografía (INEGI) dio a conocer los resultados del indicador mensual de la Inversión Fija Bruta de diciembre de 2008 bajo su nueva metodología y año base (2003=100), en el que se destacan lo siguientes movimientos:

Formación Bruta de Capital Fijo Total (Inversión): Registró un decremento de 0.28 por ciento anual, cifra que contrasta con el crecimiento observado de 3.00 por ciento en diciembre de 2007 (ver gráfica 1).

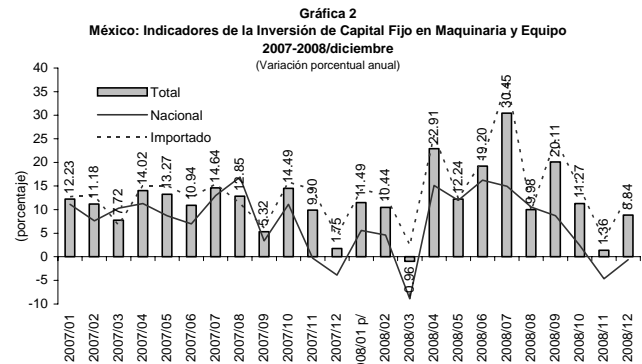
Formación Bruta de Capital Fijo en Construcción: Tuvo una caída importante de 7.04 por ciento anual, comparada con el crecimiento de 3.95 por ciento del mismo mes de 2007.

Formación Bruta de Capital Fijo en Maquinaria y Equipo: Fue mayor en 8.84 por ciento anual, resultado de la disminución de 0.61 por ciento en la inversión de origen nacional y de un incremento de 13.07 por ciento en la inversión de origen importado (ver gráfica 2).

Con el resultado de diciembre, durante todo 2008 la Inversión Fija Bruta tuvo un incremento de 4.94 por ciento con respecto a 2007. Los resultados por com-



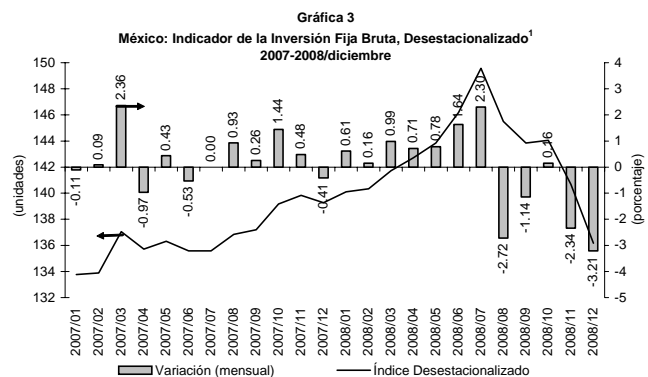
p/ Cifras preliminares a partir de la fecha que se indica. Año base 2003=100.
Fuente: Elaborado por el Centro de Estudios de las Finanzas Públicas de la H. Cámara de Diputados, con datos del INEGI.



p/ Cifras preliminares a partir de la fecha que se indica. Año base 2003=100.
Fuente: Elaborado por el Centro de Estudios de las Finanzas Públicas de la H. Cámara de Diputados, con datos del INEGI.

ponentes fueron los siguientes: el gasto total en maquinaria y equipo aumentó 12.89 por ciento (el importado lo hizo en 15.70 por ciento, en tanto que el nacional aumentó 6.05 por ciento), y la construcción decreció 0.38 por ciento todo el año.

Indicador de la inversión fija bruta total desestacionalizado -serie a la que se le eliminan aquellos factores que pudieran alterar el comportamiento normal entre un periodo y otro- tuvo una reducción de 3.21 por ciento en diciembre de 2008 con relación al mes inmediato anterior. Bajo esta metodología, el gasto en maquinaria y equipo total disminuyó 2.24 por ciento a consecuencia de una caída de 2.38 por cien-



1/ Año base 2003=100.
Fuente: Elaborado por el Centro de Estudios de las Finanzas Públicas de la H. Cámara de Diputados, con datos del INEGI.

to en la de origen nacional y de 1.70 por ciento en la de origen importado; en tanto que la inversión en construcción tuvo un decremento de 3.89 por ciento en diciembre de 2008.

Encuesta de las Expectativas de los Especialistas en Economía del Sector Privado: En la Encuesta de febrero de 2009 recabada por el Banco de México, el sector privado anticipa que, en 2009, la inversión privada tendrá un decremento de 3.70 por ciento, mientras que en la Encuesta pasada esperaban una reducción de 0.80 por ciento. Para la inversión del sector público se prevé un incremento anual de 4.10 por ciento, menor al incremento de 5.50 por ciento previsto en la Encuesta anterior.

La expectativa de crecimiento económico del sector privado para 2009 continúa a la baja, prevé un decremento de 1.92 por ciento, cifra mayor en 0.76 puntos porcentuales a la caída de 1.16 por ciento prevista en la Encuesta pasada. En tanto que para 2010, se estima un crecimiento de 2.00 por ciento, menor en 0.08 puntos porcentuales al crecimiento previsto en la Encuesta anterior.

De acuerdo con el sector privado, los principales factores que podrían desacelerar el crecimiento en los próximos meses, por orden de importancia, son: Debilidad del mercado externo y de la economía mundial, incertidumbre sobre la situación financiera internacional, incertidumbre cambiaria, debilidad del mer-

cado interno, ausencia de avances en las reformas estructurales internas, problemas de inseguridad pública, disponibilidad de financiamiento interno, precio de exportación del petróleo, contracción de la oferta de recursos del exterior y la incertidumbre sobre la situación económica interna, entre otros.

La inversión fija bruta nacional continúa mostrando una tendencia a la baja ante el deterioro del entorno económico mundial, el detrimento de las condiciones financieras internacionales y la incertidumbre sobre la profundidad y duración de la crisis; así como por la desaceleración de la demanda interna a consecuencia de la disminución de las remesas familiares, el turismo, la inversión extranjera directa, el empleo formal y, por lo tanto, la masa salarial, así como por la disminución del crédito al consumo, entre otros factores. Los consumidores mantienen una expectativa incierta debido a que aprecian que su situación económica actual es menos favorable y no esperan que mejore; además, perciben que la situación económica del país es también menos favorable y no esperan que mejore en el futuro; por lo que los consumidores prefieren posponer la adquisición de bienes de consumo duraderos, lo que afecta la demanda interna. Así, ante la expectativa de un decremento en 2009 y su recuperación en 2010 hace suponer que la evolución de la inversión fija bruta será débil en dichos años, como lo espera el sector privado.

Si desea profundizar en el tema favor de comunicarse a las extensiones 56006 ó 56007.

Dip. Fco Javier Calzada Vázquez

Comité del Centro de Estudios de las Finanzas Públicas

Presidente: Dip. Mario Alberto Salazar Madera

Dip. Javier Guerrero García

Centro de Estudios de las Finanzas Públicas

Director General Dr. Héctor Juan Villarreal Páez

Director de Área: Dr. Carlos Augusto Colina Rubio

Elaboró: Lic. Martín Ruiz Cabrera

Dip. Carlos Alberto Puente Salas