

COMPORTAMIENTO DE LOS MERCADOS FINANCIEROS DEL 2 AL 6 DE MARZO

Los mercados financieros iniciaron la primera semana de marzo con fuertes caídas, tras el anuncio de la aseguradora American International Group (AIG), que reporta pérdidas para la empresa en su último trimestre, lo que orilló al Gobierno de Estados Unidos a inyectarle 30 mil millones de dólares a dicho grupo.

Lo anterior, ocasionó que los inversionistas de los mercados de capitales continuaran con el temor y la incertidumbre de que la crisis financiera global se agudice y generó un comportamiento negativo de las principales bolsas del mundo, en especial de la estadounidense.

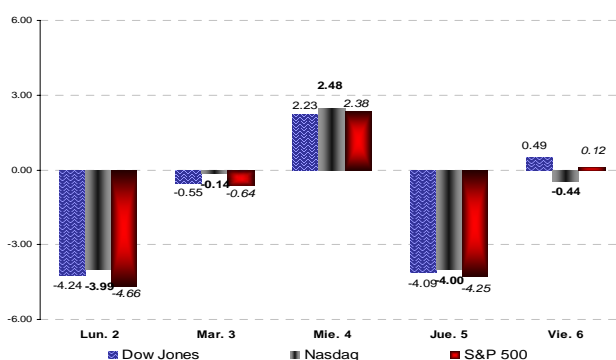
Estados Unidos

Los principales indicadores de la Bolsa de Nueva York (Dow Jones, Nasdaq y S&P 500) registraron la peor semana en años, ya que el lunes 2 y jueves 5 cayeron más de 4 por ciento, debido a resultados negativos de la Aseguradora (AIG), y a reportes de datos económicos bajos del país.

El miércoles 4 dichos indicadores cerraron a la alza con más de 2 por ciento. Para el viernes 6 cerraron los indicadores con altibajos, el Dow Jones avanzó 0.49 por ciento y el S&P 500 ganó 0.12 por ciento, en tanto que el Nasdaq retrocedió 0.44 por ciento.

Gráfica 1

Comportamiento de los Indicadores de la Bolsa de Nueva York del 2 al 6 de marzo (%)



Fuente: Elaborado por el Centro de Estudios de las Finanzas Públicas de la H. Cámara de Diputados, con datos del New York Stock Exchange (NYSE), durante la semana del 2 al 6 de marzo.

México

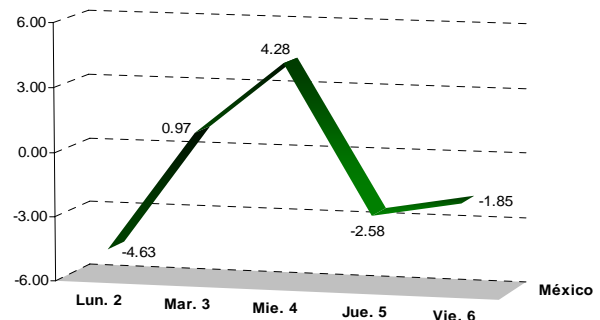
El principal indicador de la Bolsa Mexicana de Valores (BMV), el Índice de Precios y Cotizaciones (IPC) inició la semana con una caída de 4.63 por ciento para el lunes 2, la segunda baja más importante del año. Esta caída obedeció a los temores que generó el rescate de la aseguradora AIG. El martes 3 se recuperó y ganó 0.97 por ciento.

Para el miércoles 4, el IPC consiguió ganar 4.28 por ciento, su ganancia más importante de este año. Esto debido a la expectativa de que el Gobierno Chino presente su plan de impulso económico, lo cual generaría entusiasmo en los mercados financieros. El resto de la semana, la BMV cerró con pérdidas.

En el Balance semanal, el IPC cierra con una caída de 3.99 por ciento y en lo que va del año acumula un retroceso de 23.85 por ciento.

Gráfica 2

Comportamiento de la Bolsa Mexicana de Valores del 2 al 6 de marzo (%)



Fuente: Elaborado por el Centro de Estudios de las Finanzas Públicas de la H. Cámara de Diputados con datos de la Bolsa Mexicana de Valores de México, durante la semana del 2 al 6 de marzo.

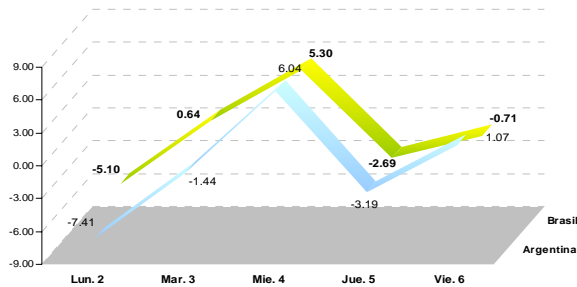
América Latina

Los principales mercados financieros de América Latina (Argentina y Brasil) registraron bajas importantes en sus Bolsas de Valores, el lunes 2. Argentina cayó 7.41 por ciento y Brasil 5.10 por ciento, respectivamente. Para el martes, Brasil logró una ligera ganancia de 0.64 por ciento, mientras que Argentina

volvió a retroceder. Sin embargo, el miércoles 4 ambas Bolsas ganaron más de 5 por ciento. El resto de la semana cerraron con altibajos. Argentina creció 1.07 por ciento, mientras que Brasil retrocedió 0.71 por ciento.

Gráfica 3

Comportamiento de las Bolsas de Valores de Argentina y Brasil del 2 al 6 de marzo (%)



Fuente: Elaborado por el Centro de Estudios de las Finanzas Públicas de la H. Cámara de Diputados con datos de las Bolsas de Valores de Argentina y Brasil, durante la semana del 2 al 6 de marzo.

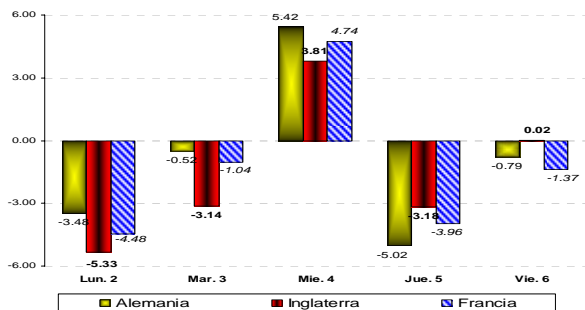
Europa

Los principales mercados financieros de Europa (Alemania, Inglaterra y Francia) tuvieron pérdidas prácticamente toda la semana, debido a las presiones del sector bancario, originadas por la baja del valor de las acciones de aseguradoras, empresas petroleras y financieras.

Cabe mencionar que el miércoles 4 las tres Bolsas obtuvieron ganancias, impulsadas por la expectativa de nuevas medidas de reactivación económica en China.

Gráfica 4

Comportamiento de las Bolsas de Valores de Europa del 2 al 6 de marzo (%)



Fuente: Elaborado por el Centro de Estudios de las Finanzas Públicas de la H. Cámara de Diputados con datos de las Bolsas de Valores de Alemania, Inglaterra y Francia, durante la semana del 2 al 6 de marzo.

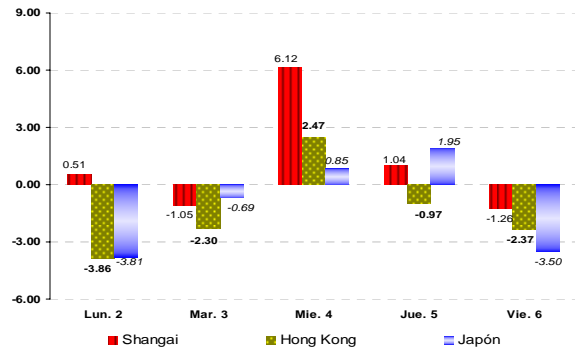
Asia

Las principales Bolsas de Valores de Asia (Shangai, Hong Kong y Japón) prácticamente tuvieron pérdidas durante la semana del 2 al 6 de febrero, ocasionado por los datos negativos de la Aseguradora (AIG) y a la expectativa poco favorable del Plan de Impulso económico de China.

El miércoles 4, las tres Bolsas ganaron. Shangai creció 6.12 por ciento, en tanto que Hong Kong lo hizo en 2.47 por ciento y Japón en 0.56 por ciento, respectivamente.

Gráfica 5

Comportamiento de las Bolsas de Valores de Asia del 2 al 6 de marzo (%)



Fuente: Elaborado por el Centro de Estudios de las Finanzas Públicas de la H. Cámara de Diputados con datos de las Bolsas de Valores de Shangai, Hong Kong y Japón, durante la semana del 2 al 6 de marzo.

Comentario Final

Los mercados financieros cerraron la primera semana de marzo con saldos negativos, debido al pesimismo generalizado de las Bolsas por no tener soluciones concretas para hacer frente a la crisis financiera global.

A media semana los mercados financieros a nivel global reflejaron optimismo, debido al probable anuncio del gobierno Chino por presentar su plan de impulso económico. Sin embargo, dicho anuncio no se dio, motivo por el cual las Bolsas de Valores concluyeron el viernes 6 con pérdidas generalizadas.

Comité del Centro de Estudios de las Finanzas Públicas

Presidente: Dip. Mario Alberto Salazar Madera
Dip. Javier Guerrero García

Centro de Estudios de las Finanzas Públicas
Director General Dr. Héctor Juan Villarreal Páez
Directora de Área: Mtra. Lol-be Peraza González
Elaboró: Lic. Oscar Antonio Miguel

Dip. Fco. Javier Calzada Vázquez

Dip. Carlos Alberto Puente Salas