



## COMPORTAMIENTO DE LOS MERCADOS FINANCIEROS DEL 9 AL 13 DE MARZO

La falta de acuerdos globales para hacer frente a la crisis han mantenido la incertidumbre financiera a nivel mundial.

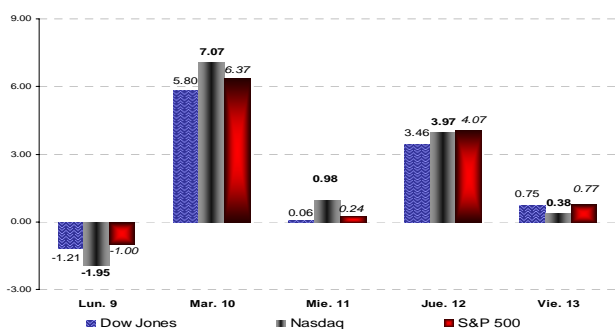
Sin embargo, los mercados financieros más representativos del mundo tuvieron un comportamiento favorable durante la semana del 9 al 13 de marzo, como se muestra a continuación.

### Estados Unidos

Los principales indicadores de la Bolsa de Nueva York (Dow Jones, Nasdaq y el Standard & Poor's 500) perdieron más de 1 punto porcentual, el lunes 9. Sin embargo, para el martes 10 los tres indicadores avanzaron más de 5 por ciento, debido a los resultados favorables de los bancos y en especial del Grupo Financiero Citigroup, el cual ha reportado estabilidad a lo largo del 2009.

Lo anterior, estimuló los principales indicadores estadounidenses a concluir la semana con tendencia positiva.

**Gráfica 1**  
COMPORTAMIENTO DE LOS INDICADORES DE LA BOLSA DE NUEVA YORK DEL 9 AL 13 DE MARZO (%)



Fuente: Elaborado por el Centro de Estudios de las Finanzas Públicas de la H. Cámara de Diputados, con datos del New York Stock Exchange (NYSE), durante la semana del 9 al 13 de marzo.

### México

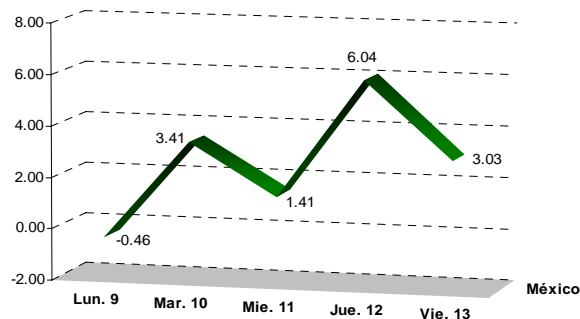
El Índice de Precios y Cotizaciones (IPC) de la Bolsa Mexicana de Valores (BMV), registró al inicio de la semana una ligera caída de 0.46 por ciento, afectada por el descenso de las acciones de Cemex. El martes 10 el IPC concluyó con una ganancia de 3.41 por

ciento, impulsada por el optimismo de la Bolsa de Nueva York, ante las expectativas en el desempeño de Citigroup durante los primeros meses del año. Para el miércoles 11, la Bolsa Mexicana volvió a ganar 1.41 por ciento, debido al comportamiento positivo de las emisoras América Móvil, Cemex y Walmex.

El jueves 12, la Bolsa concluyó con un avance de 6.04 por ciento, su ganancia más importante del año, originada por las compras de oportunidad que hacen los inversionistas, ante la expectativa de un regreso importante del mercado de capitales. Para el viernes 13, el IPC registró su cuarto día consecutivo de ganancias al cerrar al alza 3.03 por ciento.

El balance semanal registra una ganancia de 14.04 por ciento, al avanzar 2,393.57 unidades.

**Gráfica 2**  
COMPORTAMIENTO DE LA BOLSA MEXICANA DE VALORES DEL 9 AL 13 DE MARZO (%)

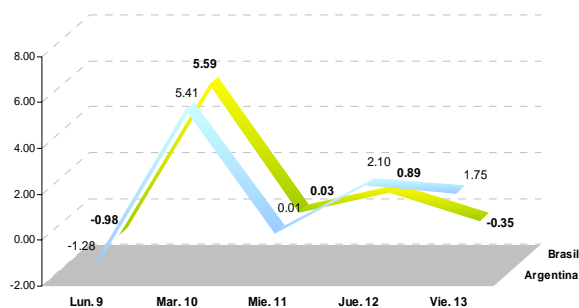


Fuente: Elaborado por el Centro de Estudios de las Finanzas Públicas de la H. Cámara de Diputados, con datos de la Bolsa Mexicana de Valores de México, durante la semana del 9 al 13 de marzo.

### América Latina

Los principales mercados financieros de América Latina (Argentina y Brasil) registraron el día 9 de marzo pérdidas de 1.28 y 0.98 por ciento, respectivamente. El martes 10, reportaron importantes alzas, Argentina subió 5.41 puntos porcentuales y Brasil casi 6 por ciento. El resto de la semana ambas bolsas cerraron con ganancias, con excepción del Brasil que registró un retroceso 0.35 por ciento, el día 13.

**Gráfica 3**  
COMPORTAMIENTO DE LAS BOLSAS DE VALORES DE ARGENTINA Y BRASIL DEL 9 AL 13 DE MARZO (%)



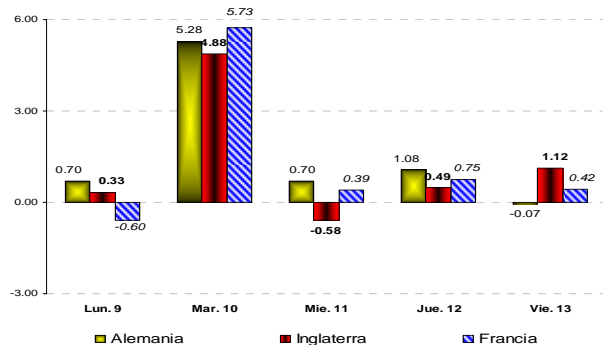
Fuente: Elaborado por el Centro de Estudios de las Finanzas Públicas de la H. Cámara de Diputados, con datos de la Bolsas de Valores de Argentina y Brasil, durante la semana del 9 al 13 de marzo.

### Europa

Las principales Bolsas de Valores de Europa (Alemania, Inglaterra y Francia) comenzaron la semana de estudio con altibajos. Alemania e Inglaterra avanzaron 0.70 y 0.33 por ciento, respectivamente, en tanto que Francia retrocedió 0.60 por ciento. Sin embargo, para el martes las tres Bolsas concluyeron con importantes ganancias de más de 4 y 5 por ciento, esto originado por alzas en los papeles bancarios tras conocer resultados optimistas del banco estadounidense Citigroup.

Para los días 11, 12 y 13, las Bolsas concluyeron con ganancias, impulsadas por el sector financiero de la Zona Euro.

**Gráfica 4**  
COMPORTAMIENTO DE LAS BOLSAS DE VALORES DE EUROPA DEL 9 AL 13 DE MARZO (%)

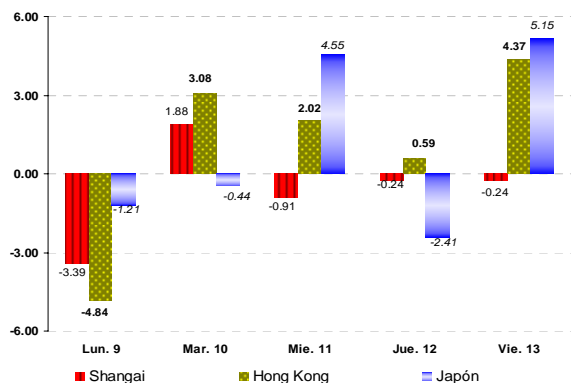


Fuente: Elaborado por el Centro de Estudios de las Finanzas Públicas de la H. Cámara de Diputados, con datos de las Bolsas de Valores de Alemania, Inglaterra y Francia, durante la semana del 9 al 13 de marzo.

### Asia

Las principales Bolsas Asiáticas (Shangai, Hong Kong y Japón) tuvieron importantes caídas en sus mercados financieros al iniciar la semana del 9 al 13 de marzo, ante el retraso del gobierno de China respecto a su plan de impulso económico. Para los días 10, 11 y 13 registraron importantes alzas, reflejándose el viernes 13, las mayores ganancias. Japón avanzó 5.15 por ciento. Hong Kong ganó 4.37 por ciento, mientras que Shangai retrocedió ese día 0.24 por ciento.

**Gráfica 5**  
COMPORTAMIENTO DE LAS BOLSAS DE VALORES DE ASIA DEL 9 AL 13 DE MARZO (%)



Fuente: Elaborado por el Centro de Estudios de las Finanzas Públicas de la H. Cámara de Diputados con datos de las Bolsas de Valores de Japón, Hong Kong y Shangai, durante la semana del 9 al 13 de marzo.

### Comentario Final

Los mercados financieros iniciaron la segunda semana del mes de marzo con importantes pérdidas, debido a la debilidad de los papeles financieros de los bancos estadounidenses y europeos.

Sin embargo, a partir del martes 10 de marzo, los mercados financieros comenzaron una racha de expectativas positivas, debido al buen desempeño de bancos europeos y de Citigroup en los primeros meses de 2009. Lo cual animó a las Bolsas de Valores a concluir la semana de estudio con saldo positivo.

#### Comité del Centro de Estudios de las Finanzas Públicas

Presidente: Dip. Mario Alberto Salazar Madera  
Dip. Javier Guerrero García

#### Centro de Estudios de las Finanzas Públicas

Director General Dr. Héctor Juan Villarreal Páez  
Directora de Área: Mtra. Lol-be Peraza González  
Elaboró: Lic. Oscar Antonio Miguel

Dip. Fco. Javier Calzada Vázquez

Dip. Carlos Alberto Puente Salas