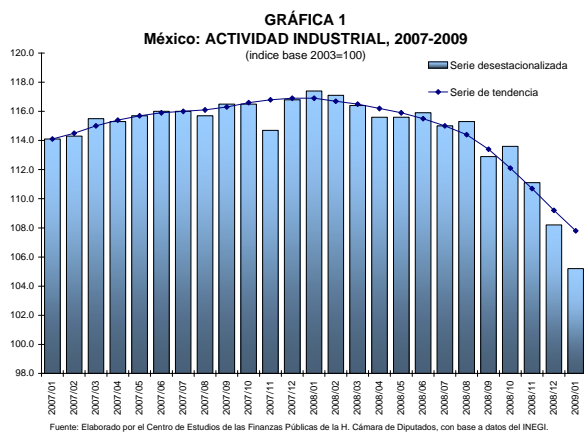


ACTIVIDAD INDUSTRIAL DURANTE ENERO DE 2009

La Producción Industrial en México disminuyó en términos reales en -11.1 por ciento en enero.

La Producción Industrial en México se redujo en términos reales en 11.1 por ciento anual en enero de 2009. Con esta cifra se acumulan nueve meses consecutivos de que la actividad industrial, registra caídas.

Durante enero de 2009, los sectores que integran la actividad industrial observaron el siguiente comportamiento:

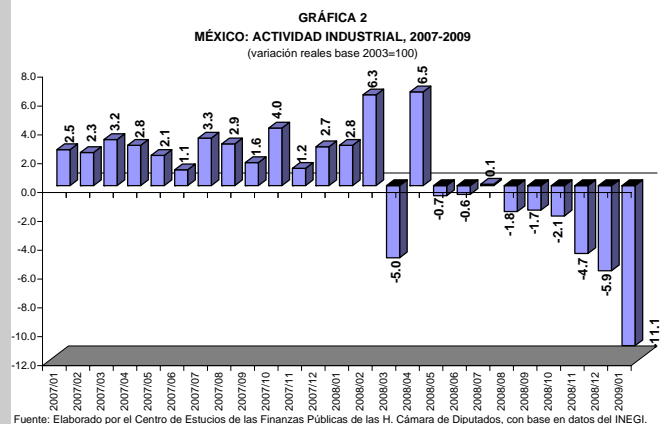


La industria manufacturera registró una caída anual de 14.9 por ciento, resultado de la contracción en la producción de la mayoría de las ramas que la integran, resaltando las de equipo de transporte, equipo de computación, comunicación, medición y de otros equipos, componentes y accesorios electrónicos; productos a base de minerales no metálicos; fabricación de maquinaria y equipo; equipo de generación eléctrica y aparatos y accesorios eléctricos; productos metálicos; industria alimentaria e industria del plástico y del hule.

Por su parte, la industria de la construcción cayó 8.5 por ciento anual debido, principalmente, a la disminución de la demanda de obras de edificación.

La industria minera disminuyó 3.3 por ciento anual, como resultado de una contracción de 3.5 por ciento de la producción petrolera y de 2.6 por ciento de la no petrolera.

La electricidad, agua y suministro de gas por ductos tuvo una reducción del 2.9 por ciento anual, cifra menor a la caída de 5.3 por ciento anual en el mes previo.



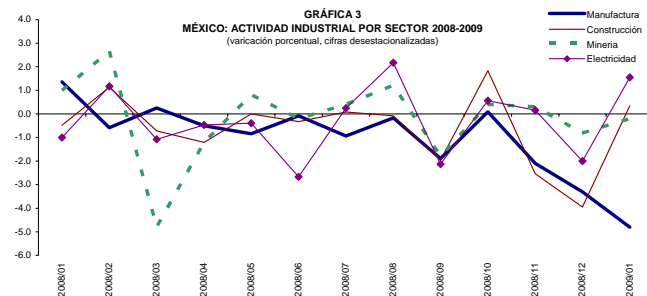
Cifras desestacionalizadas:

Con el fin de realizar una comparación mensual eliminando el efecto de los factores estacionales sobre la actividad económica y hacer comparables periodos sucesivos, se muestran las siguientes variación con cifras desestacionalizadas.

Las cifras desestacionalizadas mostraron una variación negativa de 2.79 por ciento en la actividad industrial de enero respecto al mes previo.

De las cifras desestacionalizadas del sector industrial por actividad, comparando enero de 2009 con diciembre de 2008, se observa lo siguiente:

- * La industria manufacturera descendió 4.79 por ciento.
- * La industria minera decreció 0.20 por ciento.
- * La industria de la construcción creció 0.30 por ciento.
- * La electricidad, agua y suministro de gas por ductos aumento 1.53 por ciento.



Fuente: Elaborado por el Centro de Estudios de las Finanzas Públicas de la H. Cámara de Diputados, con base en datos del INEGI.

Indicadores de Empleo y Productividad de la Industria Manufacturera:

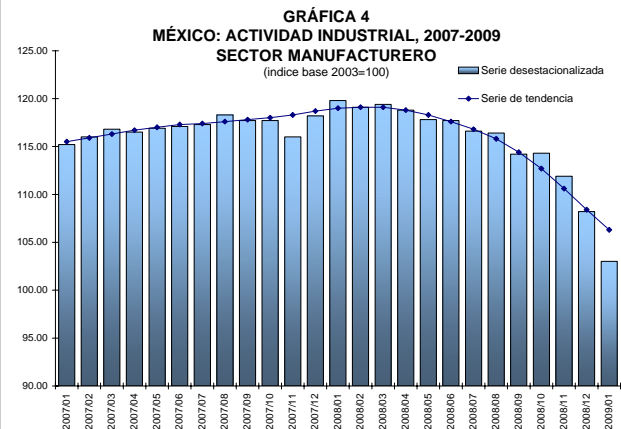
De acuerdo a la Encuesta Industrial Mensual que presenta el INEGI, en diciembre de 2008 el personal ocupado en la industria manufacturera, sin incluir maquiladoras, disminuyó en 17 mil 314 respecto a noviembre del mismo año; mostrando un decrecimiento porcentual anual de 5.0 por ciento respecto a diciembre de 2007.

La capacidad instalada de la industria manufacturera disminuyó de 81.0 por ciento en noviembre a 77.1 por ciento en diciembre de 2008, y la variación anual de este último mes fue de -6.7 por ciento.

Por otro lado, el índice de productividad de la mano de obra muestra un crecimiento de 0.3 por ciento respecto al mismo mes del año anterior.

Indicadores de Tendencia:

El Indicador Agregado de Tendencia (IAT), por medio del cual se puede anticipar la posible trayectoria de la industria; muestra que el sector manufacturero se redujo 12.1 puntos porcentuales respecto a enero de 2008; con base a esta cifra, se muestra que la percepción de los empresarios sobre la situación que presenta su empresa con relación a la observada hace un año es negativa, tomando en cuenta su producción, utilización de planta y equipo, demanda nacional de sus productos, exportaciones y personal ocupado.



Fuente: Elaborado por el Centro de Estudios de las Finanzas Públicas de la H. Cámara de Diputados, con base en datos del INEGI.

El Indicador de Pedidos Manufactureros (IPM), en enero de 2009 se redujo 10.6 puntos porcentuales respecto a enero de 2008, en general, el proceso productivo de la actividad manufacturera sobre los pedidos, producción, personal ocupado, oportunidad de entrega de insumos de los proveedores y los inventarios de insumos es menos favorable respecto al año pasado.

Finalmente, el Indicador de Confianza del Productor (ICP), en enero de 2009 se redujo 17.6 puntos porcentuales con relación a enero de 2008. Con esto, se puede decir que la percepción de los empresarios sobre el momento para invertir, así como la situación económica actual y futura del país, empeoró respecto a la de hace un año.

Si desea profundizar en el tema favor de comunicarse a las extensiones 56006 ó 56007.

Comité del Centro de Estudios de las Finanzas Públicas

Presidente: Dip. Mario Alberto Salazar Madera

Dip. Javier Guerrero García

Centro de Estudios de las Finanzas Públicas

Director General Dr. Héctor Juan Villarreal Páez

Director de Área: Dr. Carlos Colina Rubio

Elaboró: Lic. Rosa Lidia Reyes Félix

Dip. Fco Javier Calzada Vázquez

Dip. Carlos Alberto Puente Salas