

COMPORTAMIENTO DE LOS MERCADOS FINANCIEROS DEL 30 DE MARZO AL 3 DE ABRIL DE 2009

Los acuerdos que derivaron de la cumbre del G-20¹ se encuentran encaminados a impulsar a la economía global, impactando de manera directa a los mercados financieros y bursátiles de todo el mundo.

La especulación de una nueva inyección de recursos al sistema financiero global, ocasionó que las expectativas de las bolsas mundiales fueran positivas prácticamente toda la semana de análisis.

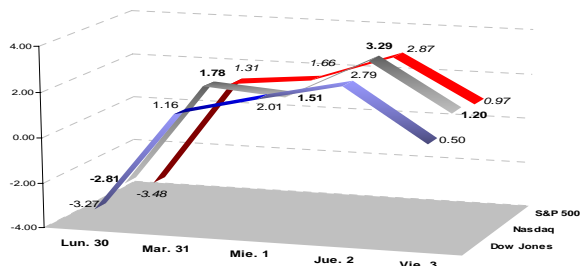
Estados Unidos

El lunes 30 de marzo los principales indicadores de la Bolsa de Nueva York (Dow Jones, Nasdaq y el Standard & Poor's 500) tuvieron pérdidas de más de 2.5 por ciento, debido al rechazo del Gobierno de Estados Unidos a la propuesta de reestructuración del sector automotriz.

Sin embargo, para el resto de la semana registraron ganancias, estos resultados se debieron a que difundieron datos económicos positivos de las ventas de casas y gastos de construcción, así como los acuerdos que se tomaron en la reunión del G-20, en Londres el jueves 2 de abril.

Gráfica 1

COMPORTAMIENTO DE LOS INDICADORES DE LA BOLSA DE NUEVA YORK DEL 30 DE MARZO AL 3 DE ABRIL (%)



Fuente: Elaborado por el Centro de Estudios de las Finanzas Públicas de la H. Cámara de Diputados, con datos del New York Stock Exchange (NYSE), durante la semana del 30 de marzo al 3 de abril de 2009.

México

El principal indicador de la Bolsa Mexicana de Valores (BMV), el Índice de Precios y Cotizaciones (IPC), registró una caída de 3.86 por ciento el lunes 30 de

marzo, debido a la inercia negativa que tuvo la caída de la bolsa de Nueva York.

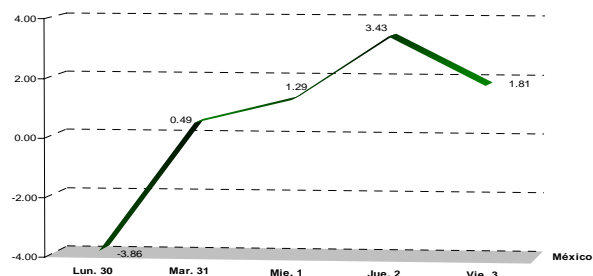
El resto de la semana el IPC obtuvo ganancias, impulsado por los resultados económicos positivos del gobierno estadounidense y de los acuerdos generados en la cumbre del G-20, donde se aprobó 1 billón de dólares para tratar de regular el sistema financiero internacional.

Otra situación que impactó el comportamiento de la BMV al cierre de la semana, fue el anuncio del Banco de México sobre la realización de la primera subasta de crédito en dólares provenientes de la línea swap con la Reserva Federal de Estados Unidos (FED)

El balance semanal de la Bolsa Mexicana de Valores, muestra una ganancia acumulada de 3.05 por ciento, mientras que en los primeros días del mes de abril la BMV ganó 7.19 por ciento, acumulando una pérdida en el año de 6.46 por ciento.

Gráfica 2

COMPORTAMIENTO DE LA BOLSA MEXICANA DE VALORES DEL 30 DE MARZO AL 3 DE ABRIL (%)



Fuente: Elaborado por el Centro de Estudios de las Finanzas Públicas de la H. Cámara de Diputados, con datos de la Bolsa Mexicana de Valores de México, durante la semana del 30 de marzo al 3 de abril de 2009.

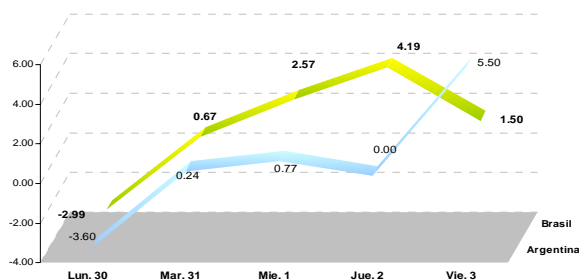
América Latina

Las Bolsas de Valores de Argentina y Brasil, las principales en América Latina, tuvieron pérdidas de más de 3 por ciento al inicio de la semana, como consecuencia de las caídas de los mercados internacionales. Sin embargo, la Bolsa de Argentina se recuperó obteniendo ligeras ganancias los días 31 de marzo y

^{1/} El G-20 se refiere al grupo de los 20 países más industrializados y se encuentra conformado por Estados Unidos, Canadá, Alemania, Italia, Francia, Reino Unido, Japón, India, Rusia, China, Australia, Indonesia, Sudáfrica, Turquía, Corea del Sur, Arabia Saudita, México, Brasil y Argentina.

1 de abril, el jueves 2 no tuvo actividades, en tanto que el viernes 3, avanzó 5.50 por ciento. Por su parte la Bolsa de Brasil obtuvo ganancias importantes del martes 30 de marzo al 3 de abril, siendo las más importantes la de los días 1 y 2 donde ganó 2.57 y 4.19 por ciento, respectivamente.

Gráfica 3
COMPORTAMIENTO DE LAS BOLSAS DE VALORES DE ARGENTINA Y BRASIL DEL 30 DE MARZO AL 3 DE ABRIL (%)

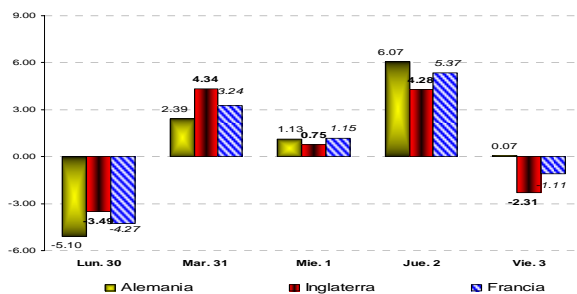


Fuente: Elaborado por el Centro de Estudios de las Finanzas Públicas de la H. Cámara de Diputados, con datos de las Bolsas de Valores de Argentina y Brasil, durante la semana del 30 de marzo al 3 de abril de 2009.

Europa

El 30 de marzo las principales Bolsas de Valores de Europa (Alemania, Inglaterra y Francia) registraron pérdidas de más de 3 puntos. Sin embargo, para los días 31, 1 y 2 dichas Bolsas se recuperaron obteniendo ganancias. Alemania creció 6.07 por ciento, mientras que Inglaterra y Francia se incrementaron 4.28 y 5.37 por ciento, respectivamente. Para el viernes 3 las Bolsas de Inglaterra y Francia retrocedieron, en tanto que la Bolsa de Alemania terminó la semana con una ligera ganancia de 0.07 por ciento.

Gráfica 4
COMPORTAMIENTO DE LAS BOLSAS DE VALORES DE EUROPA DEL 30 DE MARZO AL 3 DE ABRIL (%)



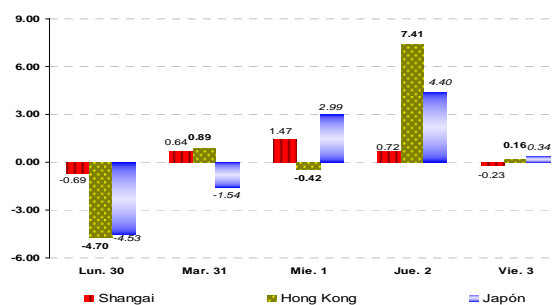
Fuente: Elaborado por el Centro de Estudios de las Finanzas Públicas de la H. Cámara de Diputados, con datos de las Bolsas de Valores de Alemania, Inglaterra y Francia, durante la semana del 30 de marzo al 3 de abril de 2009.

Asia

Los principales mercados financieros de Asia (Shangai, Hong Kong y Japón) iniciaron la semana de estudio con importantes retrocesos Hong Kong y Japón cayeron 4.70 y 4.53 por ciento respectivamente, el lunes 30. Para los días 31 de marzo y 1 de abril tuvieron importante volatilidad en sus operaciones.

El 2 de abril las Bolsas reaccionaron positivamente a los acuerdos alcanzados en la reunión del G-20 y concluyeron operaciones con ganancias importantes, la Bolsa de Hong Kong avanzó 7.41 por ciento, Japón creció 4.40 por ciento, mientras Shangai sumó 0.72 por ciento. Para el viernes 3 la Bolsa cerró la semana con altibajos Hong Kong y Japón avanzaron, en tanto que la de Shangai retrocedió.

Gráfica 5
COMPORTAMIENTO DE LAS BOLSAS DE VALORES DE ASIA DEL 30 DE MARZO AL 3 DE ABRIL (%)



Fuente: Elaborado por el Centro de Estudios de las Finanzas Públicas de la H. Cámara de Diputados, con datos de las Bolsas de Valores de Japón, Hong Kong y Shangai, durante la semana del 30 de marzo al 3 de abril de 2009.

Comentario Final

Los mercados financieros empezaron la semana de estudio con pérdidas generalizadas debido a que el gobierno estadounidense no aprobó los planes de reestructuración de Chrysler y General Motors, lo cual generó un ambiente poco optimista y caídas en las Bolsas de Valores al inicio de la semana.

Sin embargo, derivado de las noticias económicas positivas en Estados Unidos y de los acuerdos que se tomaron en la reunión del G-20, los cuales consistieron en tratar de estabilizar al sistema financiero mundial mediante una inyección de un billón de dólares, los últimos cuatro días de la semana de análisis, las Bolsas de Valores a nivel global mejoraron su comportamiento.

Comité del Centro de Estudios de las Finanzas Públicas

Presidente: Dip. Mario Alberto Salazar Madera
Dip. Javier Guerrero García

Centro de Estudios de las Finanzas Públicas

Director General Dr. Héctor Juan Villarreal Páez
Directora de Área: Mtra. Lol-be Peraza González
Elaboró: Lic. Oscar Antonio Miguel

Dip. Fco. Javier Calzada Vázquez

Dip. Carlos Alberto Puente Salas