



## COMPORTAMIENTO DE LOS MERCADOS FINANCIEROS DEL 6 AL 10 DE ABRIL DE 2009

Los mercados financieros internacionales iniciaron la semana de estudio con pérdidas generalizadas, Con excepción de las Bolsas de Valores de Asia, las cuales obtuvieron ganancias en la semana de estudio.

El factor que provocó el desplome de los mercados financieros, fue la toma de utilidades por parte de inversionistas en el mercado de capitales, así como la expectativa de los indicadores económicos y corporativos de Estados Unidos, correspondientes al primer trimestre del año.

Ante ello, las Bolsas de Valores registraron el siguiente comportamiento durante la semana del 6 al 10 de abril.

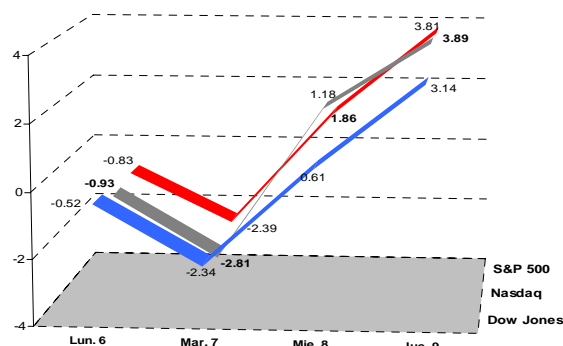
### Estados Unidos

Los principales indicadores de la Bolsa de Nueva York (Dow Jones, Nasdaq y el Standard & Poor's 500), tuvieron pérdidas los dos primeros días de la semana de estudio. Sin embargo, para el miércoles 8 los indicadores se recuperaron y cerraron con ganancias.

El jueves 9, los tres indicadores cerraron la jornada con alzas de más de 3 por ciento. El Dow Jones avanzó 3.14 por ciento, mientras que el Nasdaq y el S&P 500 crecieron 3.89 y 3.81 por ciento, respectivamente.

**Gráfica 1**

COMPORTAMIENTO DE LOS INDICADORES DE LA BOLSA DE NUEVA YORK DEL 6 AL 10 DE ABRIL (%)



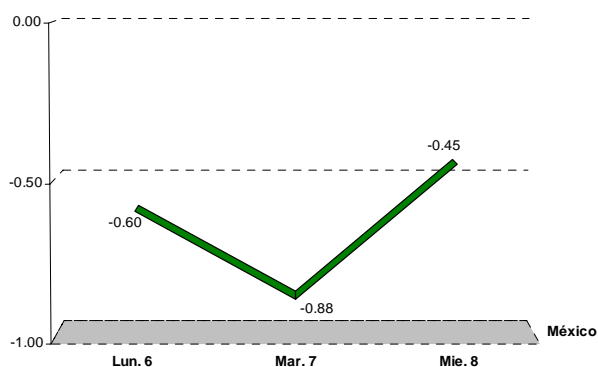
Fuente: Elaborado por el Centro de Estudios de las Finanzas Públicas de la H. Cámara de Diputados, con datos del New York Stock Exchange (NYSE), durante la semana del 6 al 10 de abril de 2009.

### México

El principal indicador de la Bolsa Mexicana de Valores (BMV), el Índice de Precios y Cotizaciones (IPC), registró pérdidas los tres días que operó en la semana de estudio, esto debido a la incertidumbre por la que atraviesa el sector bancario mundial por no haber propuestas concretas para tratar de estabilizar la recesión global. También, estas pérdidas fueron ocasionadas por las caídas en las acciones de América Móvil y CEMEX.

**Gráfica 2**

COMPORTAMIENTO DE LA BOLSA MEXICANA DE VALORES DEL 6 AL 8 DE ABRIL (%)



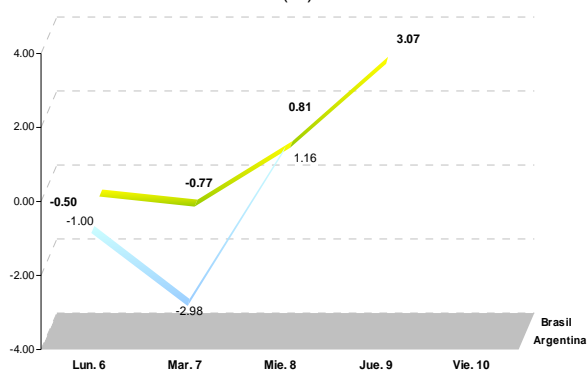
Fuente: Elaborado por el Centro de Estudios de las Finanzas Públicas de la H. Cámara de Diputados, con datos de la Bolsa Mexicana de Valores de México, durante la semana del 6 al 8 de abril de 2009.

### América Latina

Las Bolsas de Valores de Argentina y Brasil, las principales en América Latina, registraron los dos primeros días de la semana pérdidas, esto en línea por el comportamiento de los mercados financieros internacionales.

Sin embargo, la Bolsa de Argentina tuvo actividades financieras hasta el miércoles 8 donde avanzó 1.16 por ciento. Mientras que la Bolsa de Brasil obtuvo ganancias de 0.81 y 3.07 por ciento, respectivamente, los días jueves 8 y viernes 9 de abril.

**Gráfica 3**  
COMPORTAMIENTO DE LAS BOLSAS DE VALORES  
DE ARGENTINA Y BRASIL DEL 6 AL 10 DE ABRIL  
(%)

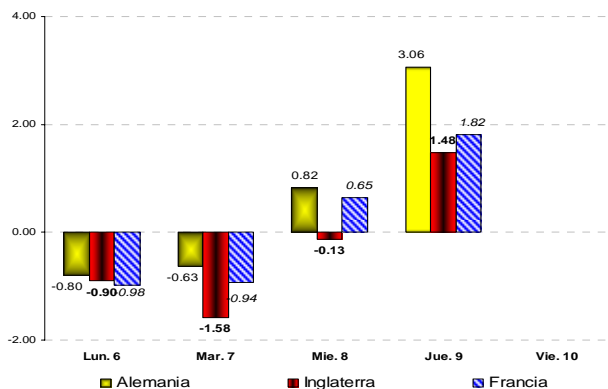


Fuente: Elaborado por el Centro de Estudios de las Finanzas Públicas de la H. Cámara de Diputados, con datos de las Bolsas de Valores de Argentina y Brasil, durante la semana del 6 al 10 de abril de 2009.

### Europa

Ante el temor de la mala situación del sector bancario mundial, y al retiro de inversionistas en el mercado de capitales tras cuatro semanas de ganancias, los principales mercados financieros de Europa (Alemania, Inglaterra y Francia) tuvieron pérdidas el lunes 6 y martes 7. Sin embargo, el miércoles las Bolsas de Alemania y Francia ganaron, mientras que la Bolsa de Inglaterra volvió a perder. Para el jueves 9 último día de operaciones de la semana de estudio, las bolsas obtuvieron ganancias por arriba de un punto porcentual.

**Gráfica 4**  
COMPORTAMIENTO DE LAS BOLSAS DE VALORES  
DE EUROPA DEL 6 AL 9 DE ABRIL  
(%)

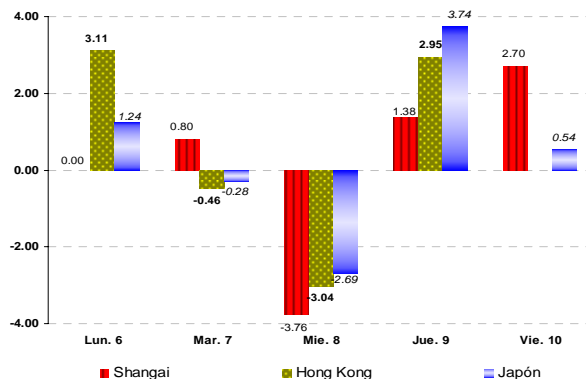


Fuente: Elaborado por el Centro de Estudios de las Finanzas Públicas de la H. Cámara de Diputados, con datos de las Bolsas de Valores de Alemania, Inglaterra y Francia, durante la semana del 6 al 9 de abril de 2009.

### Asia

Los principales mercados financieros de Asia (Shangai, Hong Kong y Japón), registraron durante la semana del 6 al 10 de abril, importante volatilidad en sus operaciones. El miércoles 8 tuvieron caídas de más de 2.5 por ciento. Sin embargo para el resto de la semana las Bolsas obtuvieron ganancias, salvo la Bolsa de Hong Kong que no operó el viernes 10.

**Gráfica 5**  
COMPORTAMIENTO DE LAS BOLSAS DE VALORES  
DE ASIA DEL 6 AL 10 DE ABRIL  
(%)



Fuente: Elaborado por el Centro de Estudios de las Finanzas Públicas de la H. Cámara de Diputados, con datos de las Bolsas de Valores de Japón, Hong Kong y Shangai, durante la semana del 6 al 10 de abril de 2009.

### Comentario Final

Ante la falta de expectativas positivas en los indicadores económicos y corporativos del primer trimestre del año en Estados Unidos, más una disminución de inversionistas en el mercado de capitales, los mercados financieros registraron importante volatilidad durante la semana de estudio.

Es importante resaltar que debido a las festividades religiosas propias de cada país, en esta semana no se llevaron a cabo operaciones todos los días.

#### Comité del Centro de Estudios de las Finanzas Públicas

Presidente: Dip. Mario Alberto Salazar Madera  
Dip. Javier Guerrero García

#### Centro de Estudios de las Finanzas Públicas

Director General Dr. Héctor Juan Villarreal Páez  
Directora de Área: Mtra. Lol-be Peraza González  
Elaboró: Lic. Oscar Antonio Miguel

Dip. Fco. Javier Calzada Vázquez

Dip. Carlos Alberto Puente Salas