

## COMPORTAMIENTO DE LOS MERCADOS FINANCIEROS DEL 13 AL 17 DE ABRIL DE 2009

Los mercados financieros iniciaron la semana de estudio con temor debido a que se dieron a conocer datos negativos de precios y ventas a minoristas en Estados Unidos, en el primer trimestre, aunado también a la limitada recuperación del sector bancario internacional.

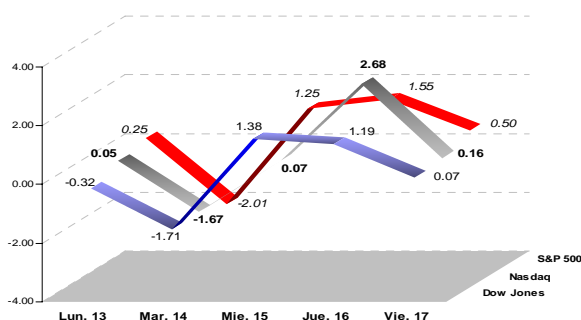
Ante ello, las Bolsas de Valores registraron el siguiente comportamiento durante la semana del 13 al 17 de abril.

### Estados Unidos

Los principales indicadores de la Bolsa de Nueva York (Dow Jones, Nasdaq y el Standard & Poor's 500) registraron el lunes 13 una importante volatilidad en sus operaciones, cerrando la jornada con altibajos. El Dow Jones retrocedió 0.32 por ciento, mientras que el Nasdaq y el S&P 500 avanzaron ligeramente 0.05 y 0.25 por ciento, respectivamente. Sin embargo, el martes 14 dichos indicadores cayeron debido a la jornada negativa de los grandes bancos estadounidenses, principalmente por Citigroup.

Los tres últimos días de la semana, los indicadores cerraron al alza; al cierre de la jornada del viernes 17 registraron las siguientes ganancias: el Dow Jones avanzó 0.07 por ciento, el Nasdaq creció 0.16 por ciento y el S&P 500 subió 0.50 por ciento.

**Gráfica 1**  
COMPORTAMIENTO DE LOS INDICADORES DE LA BOLSA DE NUEVA YORK DEL 13 AL 17 DE ABRIL (%)



Fuente: Elaborado por el Centro de Estudios de las Finanzas Públicas de la H. Cámara de Diputados, con datos del New York Stock Exchange (NYSE), durante la semana del 13 al 17 de abril de 2009.

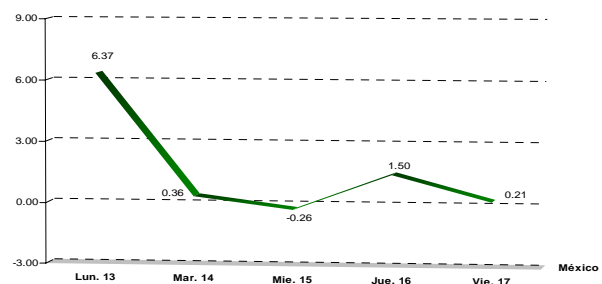
### México

El principal indicador de la Bolsa Mexicana de Valores (BMV), el Índice de Precios y Cotizaciones (IPC), cerró el lunes 13 con una ganancia de 6.37 por ciento, el mayor crecimiento en lo que va de este año, esto debido a un rebote técnico después de los días feriados de la Semana Santa y apoyado por las emisiones positivas de América Móvil y CEMEX. Para el martes 14 la Bolsa volvió a ganar 0.36 por ciento.

El miércoles 15 el IPC concluyó con un ligero retroceso de 0.26 por ciento, debido al retiro de utilidades por parte de inversionistas del mercado de capital. Sin embargo, para el jueves 16 la Bolsa se recuperó cerrando la jornada con una ganancia de 1.50 por ciento. El viernes 17 la Bolsa concluyó la semana con una ligera ganancia de 0.21 por ciento.

El balance semanal de la BMV registró un avance de 8.30 por ciento respecto a la semana previa, acumulando una ganancia de 13.29 por ciento en el mes y un retroceso de 0.65 por ciento en lo que va del año.

**Gráfica 2**  
COMPORTAMIENTO DE LA BOLSA MEXICANA DE VALORES DEL 13 AL 17 DE ABRIL (%)



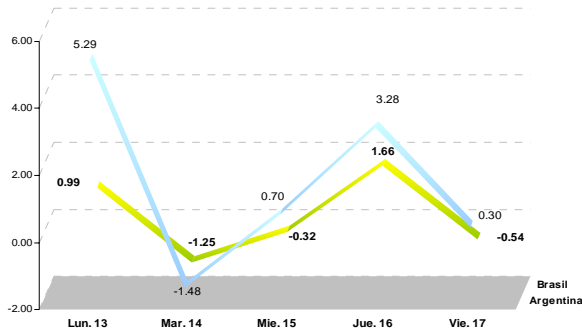
Fuente: Elaborado por el Centro de Estudios de las Finanzas Públicas de la H. Cámara de Diputados, con datos de la Bolsa Mexicana de Valores de México, durante la semana del 13 al 17 de abril de 2009.

### América Latina

Las principales Bolsas de Valores de América Latina (Argentina y Brasil) iniciaron la semana con signos positivos, la Bolsa de Argentina creció 5.29 por ciento el lunes 13. Sin embargo, el martes 14 retrocedió 1.48 por ciento, derivado de los resultados de la Bol-

sa de Nueva York, para el resto de la semana concluyó con ganancias de 0.70, 3.28 y 0.30 por ciento, respectivamente. Por su parte la Bolsa de Brasil registró 0.99 por ciento de ganancia el día 13, retrocediendo los días 14 y 15, el jueves 16 se recuperó y ganó 1.66 por ciento, mientras que el viernes 17 cerró con una pérdida de 0.54 por ciento.

**Gráfica 3**  
COMPORTAMIENTO DE LAS BOLSAS DE VALORES DE ARGENTINA Y BRASIL DEL 13 AL 17 DE ABRIL (%)

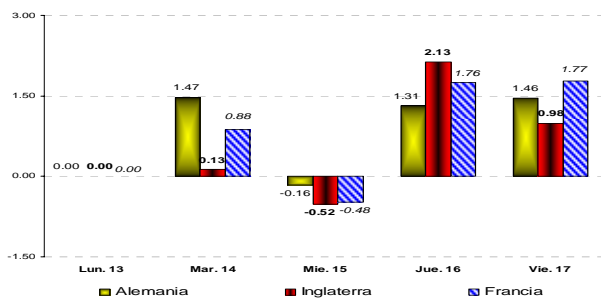


Fuente: Elaborado por el Centro de Estudios de las Finanzas Públicas de la H. Cámara de Diputados, con datos de las Bolsas de Valores de Argentina y Brasil, durante la semana del 13 al 17 de abril de 2009.

## Europa

Los mercados financieros de Alemania, Inglaterra y Francia, las principales de Europa no tuvieron operaciones financieras el lunes 13 debido a que fue día feriado. Para el martes 14 concluyeron con ganancias. El miércoles 15 dichas Bolsas cerraron con pérdidas debido al reporte trimestral negativo del sector bancario de la región europea. Para el jueves y viernes las Bolsas concluyeron la semana a la alza.

**Gráfica 4**  
COMPORTAMIENTO DE LAS BOLSAS DE VALORES DE EUROPA DEL 13 AL 17 DE ABRIL (%)

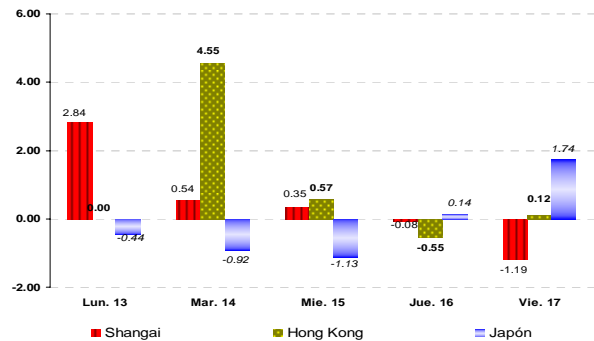


Fuente: Elaborado por el Centro de Estudios de las Finanzas Públicas de la H. Cámara de Diputados, con datos de las Bolsas de Valores de Alemania, Inglaterra y Francia, durante la semana del 13 al 17 de abril de 2009.

## Asia

Los principales mercados financieros de Asia (Shangai, Hong Kong y Japón), registraron importante volatilidad en sus operaciones en el transcurso de la semana de estudio. Las ganancias más importantes fueron de Shangai el lunes 13 donde creció 2.84 por ciento y la Bolsa de Hong Kong avanzó 4.55 por ciento el martes 14.

**Gráfica 5**  
COMPORTAMIENTO DE LAS BOLSAS DE VALORES DE ASIA DEL 13 AL 17 DE ABRIL (%)



Fuente: Elaborado por el Centro de Estudios de las Finanzas Públicas de la H. Cámara de Diputados, con datos de las Bolsas de Valores de Japón, Hong Kong y Shangai, durante la semana del 13 al 17 de abril de 2009.

## Comentario Final

Todas las Bolsas de Valores registraron importante altibajos en sus operaciones en el transcurso de la semana del 13 al 17 de abril.

La volatilidad financiera que tuvieron los mercados fue producto de los resultados económicos negativos del primer trimestre del año y de que el sector bancario mundial registrará dificultades, sin embargo, la mayoría de las Bolsas de Valores registraron balances positivos al cierre de la semana de estudio.

### Comité del Centro de Estudios de las Finanzas Públicas

Presidente: Dip. Mario Alberto Salazar Madera  
Dip. Javier Guerrero García

### Centro de Estudios de las Finanzas Públicas

Director General Dr. Héctor Juan Villarreal Páez  
Directora de Área: Mtra. Lol-be Peraza González  
Elaboró: Lic. Oscar Antonio Miguel

Dip. Fco. Javier Calzada Vázquez

Dip. Carlos Alberto Puente Salas