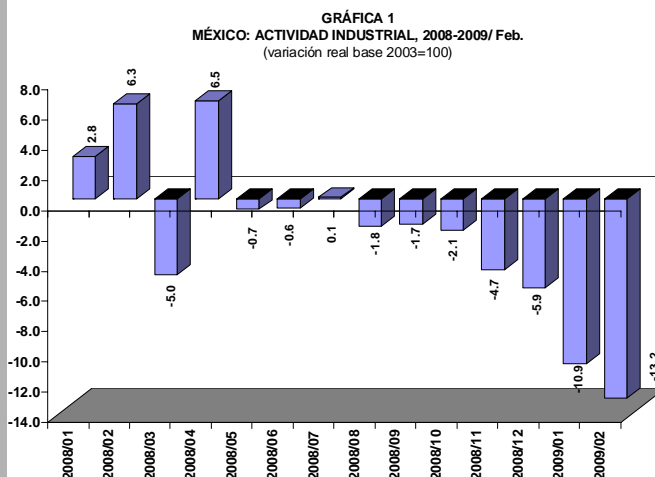


## ACTIVIDAD INDUSTRIAL DURANTE FEBRERO DE 2009

### La Producción Industrial en México disminuyó -13.2 por ciento anual en febrero.

De acuerdo con la información oportuna presentada por el INEGI, la Producción Industrial en México se redujo en términos reales en 13.2 por ciento anual en febrero de 2009. El anterior resultado arroja una acumulación de diez meses consecutivos en que la actividad industrial registra variaciones negativas.



\* Cifras mensuales.

Fuente: Elaborado por el Centro de Estudios de las Finanzas Públicas de las H. Cámara de Diputados, con base en datos del INEGI.

Durante febrero de 2009, todos los sectores que integran la actividad industrial registraron una caída y tuvieron la siguiente variación en términos reales:

La industria manufacturera registró una caída anual de 16.1 por ciento, resultado de la contracción en la producción de la mayoría de las ramas que la integran, resaltando las de equipo de transporte; equipo de computación, comunicación, medición y de otros equipos, componentes y accesorios electrónicos; productos a base de minerales no metálicos; fabricación de maquinaria y equipo; equipo de generación eléctrica y aparatos y accesorios eléctricos; produc-

tos metálicos; industria alimentaria e industria del plástico y del hule.

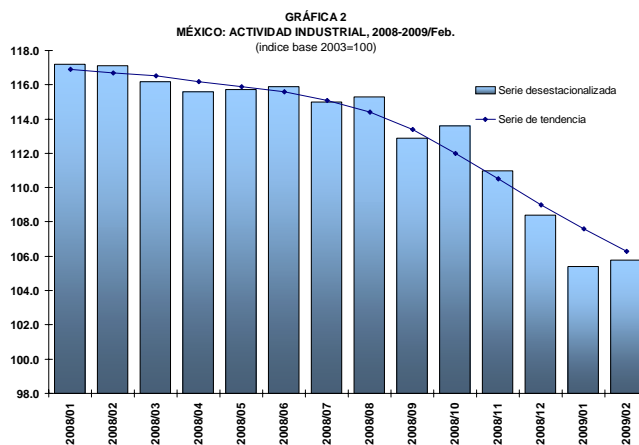
Por su parte, la industria de la construcción cayó 11.3 por ciento anual, debido principalmente a la disminución de la demanda de obras de edificación.

La industria minera disminuyó 7.0 por ciento anual, resultado de una contracción de 7.0 por ciento de la producción petrolera y de 6.6 por ciento de la no petrolera.

La electricidad, agua y suministro de gas por ductos tuvo una reducción del 6.5 por ciento anual.

### Cifras desestacionalizadas:

Las cifras de la actividad industrial desestacionalizadas (indicador que elimina el efecto de los factores estacionales sobre la actividad económica y hace comparables periodos sucesivos), en febrero respecto al mes previo, mostraron una variación positiva de 0.4 por ciento.



\*Cifras mensuales.

Fuente: Elaborado por el Centro de Estudios de las Finanzas Públicas de las H. Cámara de Diputados, con base a datos del INEGI.

De las cifras desestacionalizadas del sector industrial por actividad, comparando febrero de 2009 con enero del mismo año, se observa lo siguiente:

- \* La industria manufacturera creció 1.3 por ciento.
- \* La industria minera decreció 0.8 por ciento.
- \* La industria de la construcción decreció 0.7 por ciento.
- \* La electricidad, agua y suministro de gas por ductos disminuyó 2.3 por ciento.

#### **Indicadores de Empleo y Productividad de la Industria Manufacturera:**

De acuerdo a la Encuesta Industrial Mensual que presenta el INEGI, en enero de 2009 el personal ocupado en la industria manufacturera, sin incluir maquiladoras, disminuyó en 22 mil 986 personas respecto a diciembre del año anterior; mostrando un decrecimiento porcentual anual de 6.6 por ciento respecto a enero de 2008.

La capacidad instalada de la industria manufacturera se incrementó de 76.4 por ciento en diciembre de 2008 a 76.7 por ciento en enero de 2009, y la variación anual de este último mes fue de -3.9 por ciento.

#### **Indicadores de Tendencia:**

El Indicador Agregado de Tendencia (IAT), muestra que el sector manufacturero se redujo 10.1 puntos respecto a febrero de 2008.

Datos desestacionalizados de este Indicador muestran que tuvo un crecimiento de 0.7 puntos en febrero de 2009 con relación al nivel de enero del mismo año.

El aumento del IAT se explica por el comportamiento de sus indicadores parciales: el volumen físico de la producción aumentó 2.4 puntos, la utilización de planta y equipo se redujo 0.7 puntos, la demanda nacional de los productos de la empresa se incrementó 1.7 puntos, las exportaciones aumentaron 0.3 puntos y el personal ocupado descendió 0.2 puntos,

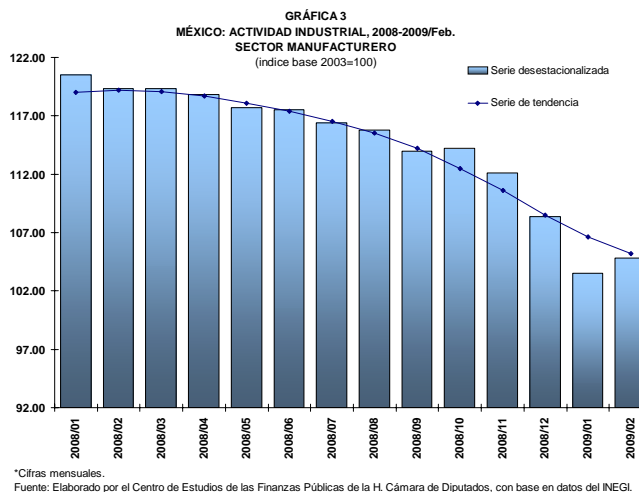
todos ellos comparados con los niveles observados en enero de este año.

El Indicador de Pedidos Manufactureros (IPM), en febrero de 2009 se redujo 10.1 puntos porcentuales respecto a febrero de 2008, en general, el proceso productivo de la actividad manufacturera sobre los pedidos, producción, personal ocupado, oportunidad de entrega de insumos de los proveedores y los inventarios de insumos fueron menos favorables respecto al año pasado. Con cifras desestacionalizadas el IPM registró una disminución de 1.2 puntos respecto al nivel del mes de enero de 2009.

Por otro lado, el Indicador de Confianza del Productor (ICP), en febrero de 2009 se redujo 17.1 puntos porcentuales con relación a febrero de 2008.

Dicha reducción resulta de las variaciones negativas de los componentes de dicho indicador, que son: el momento adecuado para invertir, situación económica presente del país, situación económica futura del país, situación económica presente de la empresa y situación económica futura de la empresa.

Finalmente, en cifras desestacionalizadas el ICP presentó una variación de 0.7 puntos en febrero de 2009 con relación al nivel que había registrado en el mes anterior.



**Si desea profundizar en el tema favor de comunicarse a las extensiones 56006 ó 56007.**

#### Comité del Centro de Estudios de las Finanzas Públicas

Presidente: Dip. Mario Alberto Salazar Madera

Dip. Javier Guerrero García

Centro de Estudios de las Finanzas Públicas

Director General Dr. Héctor Juan Villarreal Páez

Director de Área: Dr. Carlos Colina Rubio

Elaboró: Lic. Rosa Lidia Reyes Félix

Dip. Fco Javier Calzada Vázquez

Dip. Carlos Alberto Puente Salas