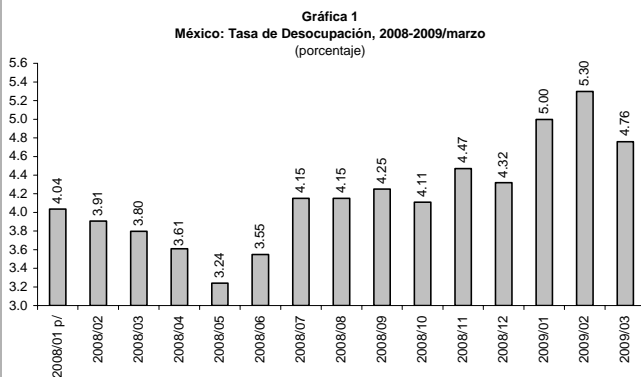


DESEMPLEO

El Instituto Nacional de Estadística y Geografía (INEGI) presentó los resultados de la Encuesta Nacional de Ocupación y Empleo (ENOE) de marzo de 2009, en el que destaca:

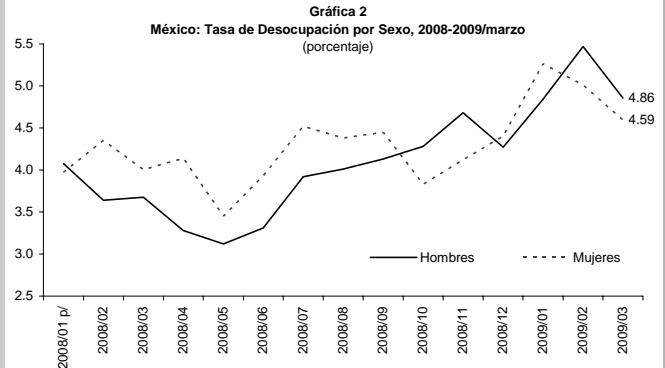
Tasa de Desocupación (TD): Fue de 4.76 por ciento (ver gráfica 1) lo que significó que por cada 10 mil personas de la Población Económicamente Activa hay 476 personas mayores de 14 años desocupadas; dicha tasa fue mayor en 0.96 puntos porcentuales a la observada en marzo de 2008. La TD implicó que, aproximadamente, 2 millones 150 mil personas se encontraron desocupadas durante el pasado mes de marzo, 417 mil personas desocupadas más con relación al mismo mes de 2008.



p/ Cifras preliminares a partir de la fecha que se indica.
Fuente: Elaborado por el Centro de Estudios de las Finanzas Públicas de la H. Cámara de Diputados, con datos del INEGI, Encuesta Nacional de Ocupación y Empleo (ENOE), serie unificada.

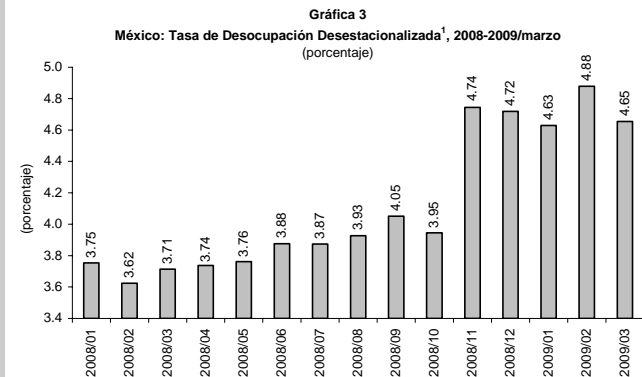
TD por sexo: La correspondiente a las mujeres fue de 4.59 por ciento, superior en 0.59 puntos porcentuales a la observada en el mismo mes del año pasado; en tanto que la TD de los hombres fue de 4.86 por ciento, 1.19 puntos porcentuales mayor a la observada en el mismo mes del año anterior (ver gráfica 2).

TD desestacionalizada -serie a la que se le eliminan aquellos factores que pudieran alterar el comportamiento normal entre un periodo y otro— fue de 4.65



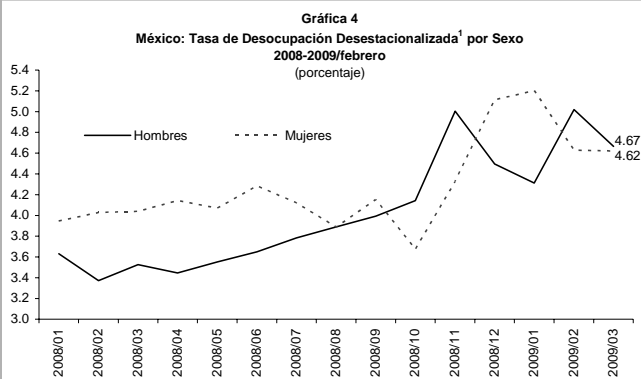
p/ Cifras preliminares a partir de la fecha que se indica.
Fuente: Elaborado por el Centro de Estudios de las Finanzas Públicas de la H. Cámara de Diputados, con datos del INEGI, Encuesta Nacional de Ocupación y Empleo (ENOE), serie unificada.

por ciento en marzo de 2009, cifra inferior en 0.23 puntos porcentuales a la observada en el mes previo (ver gráfica 3). Por sexo fue la siguiente: la de los hombres fue 4.67 por ciento, cifra menor en 0.35 puntos porcentuales respecto a la del mes inmediato anterior; y la de las mujeres fue de 4.62 por ciento, marginalmente menor en 0.01 puntos porcentuales a la observada el mes inmediato anterior (ver gráfica 4).



^{1/} Debido al método de estimación, la serie puede ser modificada al incorporarse nueva información.
Fuente: Elaborado por el Centro de Estudios de las Finanzas Públicas de la H. Cámara de Diputados, con datos del INEGI, Encuesta Nacional de Ocupación y Empleo (ENOE), serie unificada.

De los datos observados se infiere que durante marzo pasado la tasa de desocupación general disminuyó con relación a febrero, sin embargo, si bien hubo una



1/ Debido al método de estimación, la serie puede ser modificada al incorporarse nueva información.
Fuente: Elaborado por el Centro de Estudios de las Finanzas Públicas de la H. Cámara de Diputados, con datos del INEGI, Encuesta Nacional de Ocupación y Empleo (ENOE), serie unificada.

recuperación en la de los hombres, la de las mujeres casi se mantuvo estable. En comparación con el mismo mes del año pasado, se observó un mayor deterioro para ambos sexos.

Con la información de marzo, durante el primer trimestre de 2009, la TD total ascendió a 5.02 por ciento, mayor en 1.11 puntos porcentuales a la observada en el mismo periodo del año pasado; la correspondiente a los hombres fue de 5.06 por ciento, mayor en 1.26 puntos porcentuales; y la de las mujeres fue de 4.96 por ciento, superior en 0.85 puntos porcentuales respecto a igual periodo del año anterior.

Con los resultados sobre la desocupación en marzo de 2009, se observa que continúa el deterioro en el mercado laboral, no sólo aumentó el desempleo sino que se han eliminado empleos formales; al mes de marzo de 2009 habían 13 millones 880 mil 877 trabajadores afiliados al IMSS (permanentes y eventuales urbanos), lo que implicó una disminución anual de 372 mil 289 ó 2.61 por ciento trabajadores afiliados con relación al mismo mes del año pasado; mientras que en marzo de 2008 se habían generado 405 mil 82 puestos de trabajo con relación al mismo mes de 2007.

Las perspectivas en el mercado laboral para 2009 y 2010 no son alentadoras ante la caída de la economía mundial y su repercusión sobre la economía nacional; en la Encuesta de las Expectativas de los Especialistas en Economía del Sector Privado de marzo de 2009 del Banco de México, se prevé que el mercado laboral continuará deprimido durante 2009 y comenzará a recuperarse en el 2010; se estima que, de diciembre de 2008 a diciembre de 2009, el número de trabajadores asegurados en el IMSS disminuirá 455 mil personas, mientras que en la Encuesta inmediata anterior se estimaba una caída de 325 mil puestos de trabajo; para 2010, se prevé una generación de 167 mil empleos, cifra mayor en 10 mil a la prevista de 157 mil en la Encuesta anterior.

En dicha Encuesta se observa un deterioro en la expectativa sobre la evolución económica que se espera para el país; para 2009, el sector privado estima una caída del PIB real anual para este año de 3.32 por ciento (1.40 puntos porcentuales más que en la Encuesta pasada); en tanto que para 2010 se prevé un crecimiento económico de 1.62 por ciento, menor al estimado de 2.00 por ciento en la Encuesta pasada.

Por su parte, el Fondo Monetario Internacional¹ señaló que la actividad económica mundial tendrá una caída de 1.3 por ciento en 2009 y una lenta recuperación en 2010 con un crecimiento de 1.9 por ciento; prevé que la economía mexicana tenga una reducción de 3.7 por ciento en 2009 y una recuperación en 2010 al crecer 1.0 por ciento.

En el Documento Relativo al Cumplimiento de las Disposiciones Contenidas en el Artículo 42, Fracción I, de la Ley Federal de Presupuesto y Responsabilidad Hacendaria 2009² del 1 de abril de 2009, la Secretaría de Hacienda y Crédito Público estimó una caída del PIB en 2009 de 2.8 por ciento y un crecimiento de 2.0 por ciento para 2010.

1/ Fondo Monetario Internacional, *World Economic Outlook*, abril 2009, (citado 22/04/2009). Disponible en: <http://www.imf.org/external/pubs/ft/survey/so/2009/RES042209A.htm>

2/ SHCP, *Documento Relativo al Cumplimiento de las Disposiciones Contenidas en el Artículo 42, Fracción I, de la Ley Federal de Presupuesto y Responsabilidad Hacendaria 2009*, SHCP, México, 1 de abril de 2009, (citado 22/04/2009). Disponible en: http://www.shcp.gob.mx/FINANZASPUBLICAS/info_relativa_2/lfprh_art42_2009.pdf

Comité del Centro de Estudios de las Finanzas Públicas

Presidente: Dip. Mario Alberto Salazar Madera

Dip. Javier Guerrero García

Centro de Estudios de las Finanzas Públicas

Director General Dr. Héctor Juan Villarreal Páez

Director de Área: Dr. Carlos Augusto Colina Rubio

Elaboró: Lic. Martín Ruiz Cabrera

Dip. Fco Javier Calzada Vázquez

Dip. Carlos Alberto Puente Salas