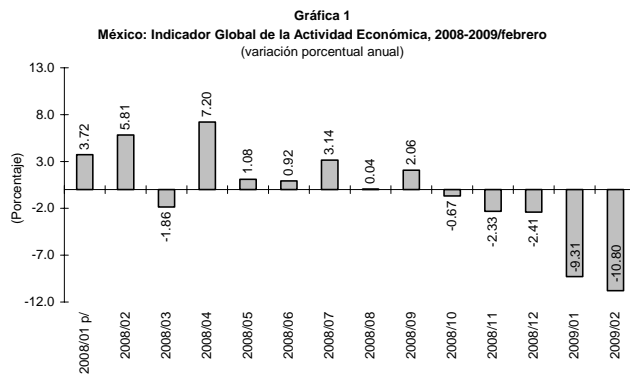


ACTIVIDAD ECONÓMICA

Disminuyó 10.80 por ciento el Indicador Global de la Actividad Económica en febrero de 2009.

El Instituto Nacional de Estadística y Geografía (INEGI) dio a conocer los resultados del **Indicador Global de la Actividad Económica (IGAE)** año base 2003=100, en el que destaca el comportamiento de los siguientes indicadores:

IGAE: Tuvo un decremento real anual de 10.80 por ciento, cifra que contrasta con el crecimiento observado de 5.81 por ciento en febrero de 2008 (ver gráfica 1).



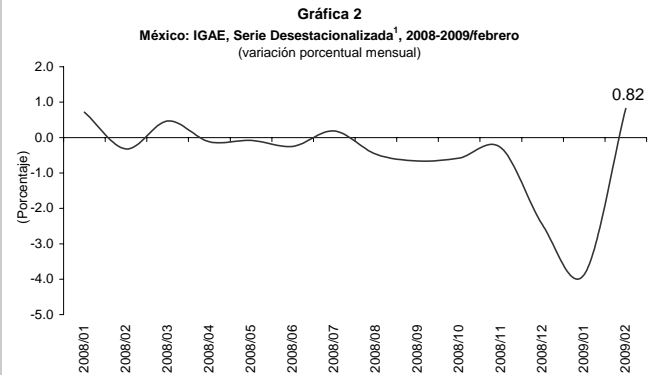
p/ Cifras preliminares a partir de la fecha que se indica.

Fuente: Elaborado por el Centro de Estudios de las Finanzas Públicas de la H. Cámara de Diputados, con datos del INEGI, base 2003 = 100.

El **IGAE desestacionalizado**, serie a la que se le eliminan aquellos factores que pudieran alterar el comportamiento normal entre un periodo y otro, tuvo un incremento de 0.82 por ciento con respecto al mes inmediato anterior; esto implicó el primer incremento después de seis caídas consecutivas de este indicador (ver gráfica 2).

IGAE por actividades económicas:

Las actividades primarias tuvieron una caída de 7.11 por ciento anual como resultado de la menor superficie sembrada en el ciclo otoño-invierno y de la cose-



1/ Debido al método de estimación al incorporarse nueva información la serie se puede modificar.

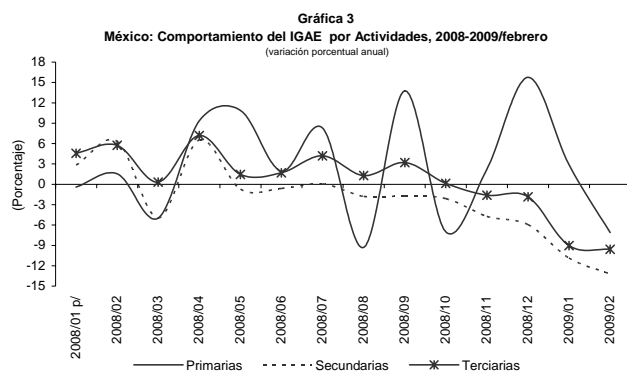
Fuente: Elaborado por el Centro de Estudios de las Finanzas Públicas de la H. Cámara de Diputados, con datos del INEGI, base 2003 = 100.

chada en el primavera-verano, lo que redujo la producción de cultivos como: sorgo, trigo, caña de azúcar, papa, alfalfa, cebada, chile, tomate verde, café y tomate rojo; por su parte, el INEGI señaló que la ganadería registró un incremento.

Las actividades secundarias (minería, electricidad, agua y suministro de gas por ductos al consumidor final, construcción e industrias manufactureras) tuvieron una caída de 13.18 por ciento anual, como resultado de las disminuciones en la mayoría de los subsectores que la integran, destacando las de: equipo de transporte; edificación; extracción de petróleo y gas; industrias metálicas básicas; productos a base de minerales no metálicos; industria química; equipo de generación eléctrica y aparatos y accesorios eléctricos; maquinaria y equipo, y trabajos especializados para la construcción, entre otros. Situación que se podría explicar, en parte, por la debilidad de los mercados externos que ha afectado las exportaciones mexicanas, la estrechez del mercado financiero internacional y la menor llegada de inversión extranjera directa, entre otros factores.

Las actividades terciarias disminuyeron 9.58 por ciento, resultado del decremento en: comercio; servicios

inmobiliarios; autotransporte de carga; instituciones de intermediación crediticia y financiera no bursátil; servicios profesionales, científicos y técnicos; servicios de alojamiento temporal; servicios relacionados con el transporte; servicios de preparación de alimentos y bebidas, y servicios educativos, básicamente (ver gráfica 3).



Esa situación se explica, en parte, por la contracción de la demanda interna como resultado de la disminución del trabajo formal, la masa salarial, el crédito al consumo y la caída de las remesas familiares, entre otros factores.

De acuerdo con el IGAE, en el primer bimestre de 2009, la actividad económica tuvo una caída de 10.05 por ciento con relación al mismo periodo de 2008; cifra que contrasta con el incremento observado de 4.75 por ciento en el periodo enero-febrero de 2008. El comportamiento de la actividad económica por sectores en el periodo enero-febrero de 2009 fue el siguiente: el primario cayó 1.99 por ciento, el secundario lo hizo en 12.01 por ciento y el terciario en 9.31 por ciento.

Las perspectivas sobre el crecimiento económico de México no son alentadoras ante la caída de la economía mundial y su repercusión sobre la economía nacional; así, el Banco de México espera¹ que la economía mexicana haya tenido una caída anual de entre 7.00 y 8.00 por ciento en el primer trimestre de 2009 y que todo 2009, se observe una caída de entre 3.80 y 4.80 por ciento a tasa anual, cifra que contrasta con la caída de entre 0.80 y 1.80 por ciento anual prevista en su Informe inmediato anterior.

^{1/} Banco de México, *Informe sobre la Inflación enero – marzo 2009*, México, Banco de México, 29 de abril de 2009, 83 pp. (citado 29/04/2009). Disponible en <http://www.banxico.org.mx/documents/%7B014B4844-A7B0-3C83-3F2C-5EB0C799375D%7D.pdf>

Si desea profundizar en el tema favor de comunicarse a las extensiones 56006 ó 56007.

Dip. Fco Javier Calzada Vázquez

Comité del Centro de Estudios de las Finanzas Públicas

Presidente: Dip. Mario Alberto Salazar Madera

Dip. Javier Guerrero García

Centro de Estudios de las Finanzas Públicas

Director General Dr. Héctor Juan Villarreal Páez

Director de Área: Dr. Carlos Augusto Colina Rubio

Elaboró: Lic. Martín Ruiz Cabrera

Dip. Carlos Alberto Puente Salas