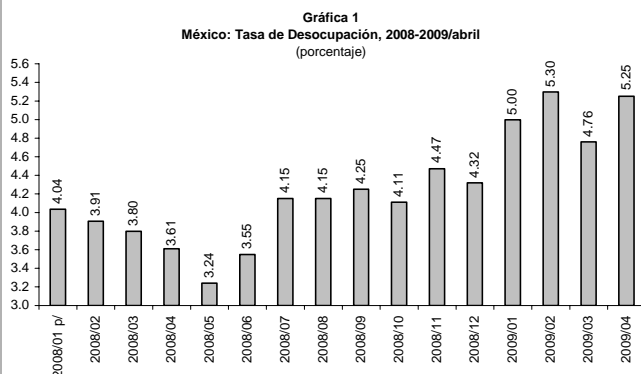


## DESEMPLEO ABRIL DE 2009

El Instituto Nacional de Estadística y Geografía (INEGI) presentó los resultados de la Encuesta Nacional de Ocupación y Empleo (ENOE) de abril de 2009, en el que destaca:

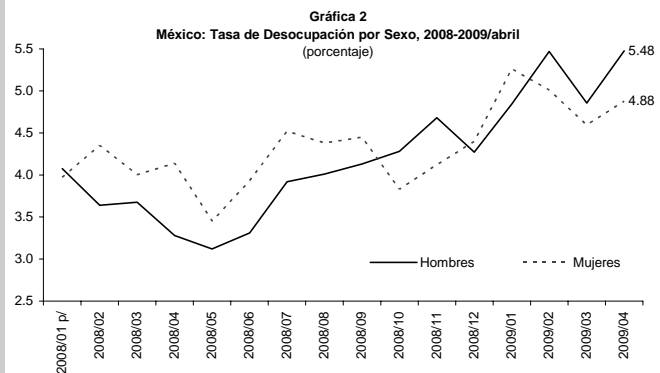
**Tasa de Desocupación (TD):** Fue de 5.25 por ciento (ver gráfica 1) lo que significó que por cada 10 mil personas de la Población Económicamente Activa hay 525 personas mayores de 14 años desocupadas; dicha tasa fue mayor en 1.64 puntos porcentuales a la tasa de 3.61 por ciento observada en abril de 2008. La TD implicó que, aproximadamente, 2 millones 373 mil personas se encontraron desocupadas durante el pasado mes de abril, 745 mil personas desocupadas más con relación al mismo mes de 2008.



p/ Cifras preliminares a partir de la fecha que se indica.  
Fuente: Elaborado por el Centro de Estudios de las Finanzas Públicas de la H. Cámara de Diputados, con datos del INEGI, Encuesta Nacional de Ocupación y Empleo (ENOE), serie unificada.

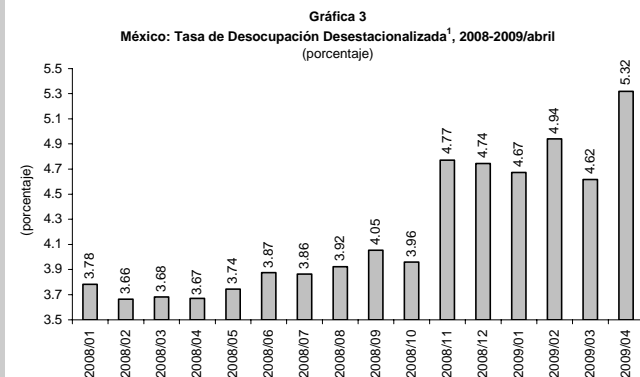
**TD por sexo:** La correspondiente a las mujeres fue de 4.88 por ciento, superior en 0.74 puntos porcentuales a la observada en el mismo mes del año pasado; en tanto que la de los hombres fue de 5.48 por ciento, 2.20 puntos porcentuales mayor a la observada en el mismo mes del año anterior (ver gráfica 2).

**TD desestacionalizada** -serie a la que se le eliminan aquellos factores que pudieran alterar el comportamiento normal entre un periodo y otro— fue de 5.32 por ciento en abril de 2009, cifra superior en 0.70



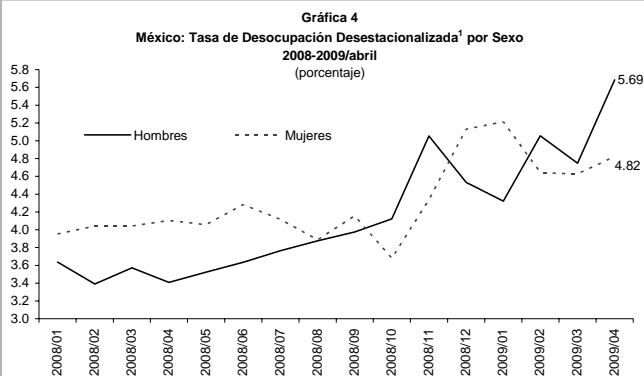
p/ Cifras preliminares a partir de la fecha que se indica.  
Fuente: Elaborado por el Centro de Estudios de las Finanzas Públicas de la H. Cámara de Diputados, con datos del INEGI, Encuesta Nacional de Ocupación y Empleo (ENOE), serie unificada.

puntos porcentuales a la observada en el mes previo (ver gráfica 3). Por sexo fue la siguiente: la de los hombres fue 5.69 por ciento, cifra mayor en 0.94 puntos porcentuales respecto a la del mes inmediato anterior; y la de las mujeres fue de 4.82 por ciento, 0.19 puntos porcentuales por arriba de la observada el mes inmediato anterior (ver gráfica 4).



<sup>1/</sup> Debido al método de estimación, la serie puede ser modificada al incorporarse nueva información.  
Fuente: Elaborado por el Centro de Estudios de las Finanzas Públicas de la H. Cámara de Diputados, con datos del INEGI, Encuesta Nacional de Ocupación y Empleo (ENOE), serie unificada.

De los datos observados se infiere que, durante abril pasado, el mercado laboral se deterioró, tanto en términos anuales como mensuales.



<sup>1/</sup> Debido al método de estimación, la serie puede ser modificada al incorporarse nueva información.  
Fuente: Elaborado por el Centro de Estudios de las Finanzas Públicas de la H. Cámara de Diputados, con datos del INEGI, Encuesta Nacional de Ocupación y Empleo (ENOE), serie unificada.

Con la información de abril, durante el primer tercio de 2009, la TD total ascendió a 5.08 por ciento, mayor en 1.24 puntos porcentuales a la observada en el mismo periodo del año pasado; la correspondiente a los hombres fue de 5.16 por ciento, superior en 1.49 puntos porcentuales; y la de las mujeres fue de 4.94 por ciento, 0.82 puntos porcentuales por arriba de lo observado en igual periodo del año anterior.

La tendencia al alza de la TD se explica, no sólo por la contracción de la economía nacional ante la recesión de la economía mundial, sino también por la crisis sanitaria en México asociada al virus de influenza A(H1N1), donde los sectores más afectados fueron el de la industria turística, aviación, espectáculos, entretenimiento y restaurantes.

El deterioro del mercado laboral no sólo se observó en la tasa de desocupación sino también en la contratación de empleo formal; al mes de abril de 2009 habían 13 millones 849 mil 815 trabajadores afiliados al IMSS (permanentes y eventuales urbanos), lo que implicó una disminución anual de 484 mil 852 ó 3.38 por ciento trabajadores afiliados con relación al mismo mes del año pasado; mientras que en abril de 2008 se habían generado 418 mil 295 puestos de trabajo con relación al mismo mes de 2007.

Asimismo, el subempleo mostró un incremento importante al pasar de una tasa de 7.46 por ciento en abril de 2008 a una tasa de 12.00 por ciento en igual mes de 2009.

Las perspectivas en el mercado laboral para 2009 y 2010 no son alentadoras ante la caída de la economía mundial y nacional; en la Encuesta de las Expectativas de los Especialistas en Economía del Sector Privado de abril de 2009 del Banco de México, se prevé que el mercado laboral continuará deprimido durante 2009 y comenzará a recuperarse en el 2010; se estima que, de diciembre de 2008 a diciembre de 2009, el número de trabajadores asegurados en el IMSS disminuirá 493 mil personas, mientras que en la Encuesta inmediata anterior se estimaba una caída de 455 mil puestos de trabajo; para 2010, se prevé una generación de 149 mil empleos, cifra menor en 18 mil a la prevista de 167 mil en la Encuesta anterior.

Por otra parte, en dicha Encuesta se observa un deterioro en la expectativa sobre la evolución económica que se espera para el país; para 2009, el sector privado estima una caída del PIB real anual para este año de 4.02 por ciento (0.70 puntos porcentuales más que en la Encuesta pasada); en tanto que para 2010 se prevé un crecimiento económico de 1.68 por ciento, mayor al estimado de 1.62 por ciento en la Encuesta pasada.

Sin embargo, cabe destacar que, de acuerdo con la Secretaría de Hacienda y Crédito Público<sup>1</sup>, la economía mexicana tendrá una caída aproximada de 5.50 por ciento en 2009; por lo que, según la dependencia, durante los primeros tres trimestre del presente año se observarán datos desalentadores de producción, de empleo y de otros indicadores, por lo que prevé que la recuperación económica del país comience en el segundo semestre de este año y se manifieste de forma más decidida en 2010.

En general, el mes de abril continuó observándose un deterioro en el nivel del empleo no obstante el Programa de Apoyo al Empleo presentado por el Gobierno Federal en el pasado mes de enero.

<sup>1/</sup> SHCP, *Palabras del Secretario de Hacienda y Crédito Público, Agustín Carstens, durante la LXV Convención Anual de la Asociación Nacional de Importadores y Exportadores de la República Mexicana (ANIERM)*, SHCP, México, 20 de mayo de 2009, 5 pp. (consultado el 26/05/2009). Disponible en: [http://www.shcp.gob.mx/Documentos\\_recientes/acc\\_anierm\\_20052009.pdf](http://www.shcp.gob.mx/Documentos_recientes/acc_anierm_20052009.pdf)

**Si desea profundizar en el tema favor de comunicarse a las extensiones 56006 ó 56007**

Dip. Fco Javier Calzada Vázquez

Comité del Centro de Estudios de las Finanzas Públicas

Presidente: Dip. Mario Alberto Salazar Madera

Dip. Javier Guerrero García

Centro de Estudios de las Finanzas Públicas

Director General Dr. Héctor Juan Villarreal Páez

Director de Área: Dr. Carlos Augusto Colina Rubio

Elaboró: Lic. Martín Ruiz Cabrera

Dip. Carlos Alberto Puente Salas