

INVERSIÓN FIJA BRUTA MARZO DE 2009

Disminuyó 4.03 por ciento anual la Inversión Fija Bruta en marzo de 2009

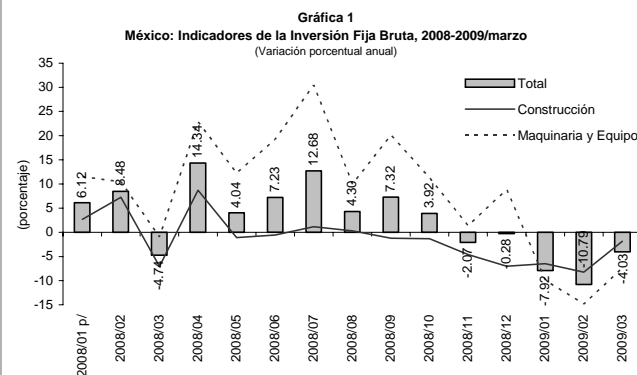
El Instituto Nacional de Estadística y Geografía (INEGI) dio a conocer los resultados del indicador mensual de la Inversión Fija Bruta de marzo de 2009 bajo la metodología y año base (2003=100), en el que se destacan los siguientes movimientos:

Inversión Fija Bruta Total: Registró un decremento de 4.03 por ciento anual, cifra menor a la caída observada de 4.74 por ciento en el mismo mes de 2008; con el mes de marzo de 2009, dicho indicador presentó cinco meses de caídas consecutivas (ver gráfica 1).

Con los datos presentados por el INEGI, se observa que la inversión fija bruta mantiene su tendencia negativa, lo que refleja el deterioro de la actividad económica nacional, la cual se explica, en parte, por la contracción tanto de la demanda externa como de la interna.

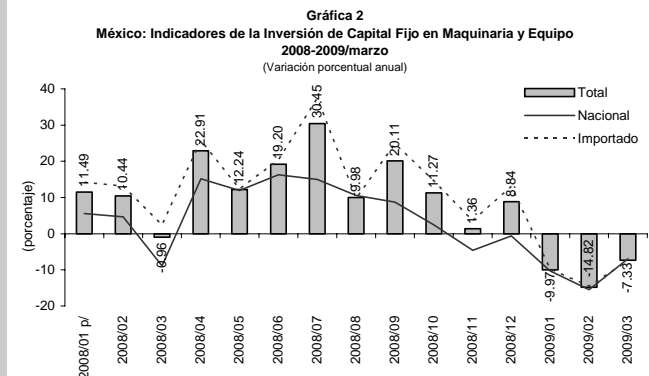
Inversión Fija Bruta en Construcción: Tuvo una reducción de 1.86 por ciento anual, mientras que en el mismo mes de 2008 había caído 7.08 por ciento (ver gráfica 1).

Inversión Fija Bruta en Maquinaria y Equipo: Fue menor en 7.33 por ciento anual, resultado de la dismi-



p/ Cifras preliminares a partir de la fecha que se indica. Año base 2003=100.
Fuente: Elaborado por el Centro de Estudios de las Finanzas Públicas de la H. Cámara de Diputados, con datos del INEGI.

nución de 6.91 por ciento en la inversión de origen nacional y de 7.49 por ciento en la inversión de origen importado (ver gráfica 2).



p/ Cifras preliminares a partir de la fecha que se indica. Año base 2003=100.
Fuente: Elaborado por el Centro de Estudios de las Finanzas Públicas de la H. Cámara de Diputados, con datos del INEGI.

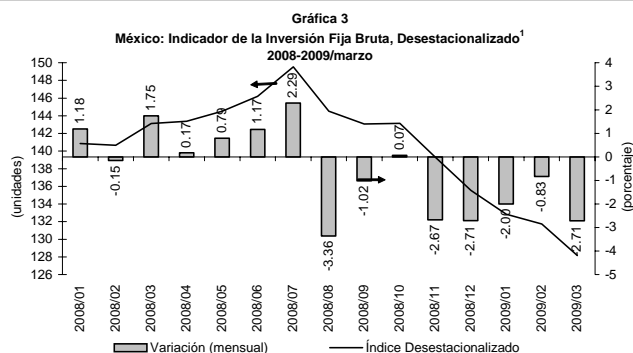
En el primer trimestre de 2009, la Inversión Fija Bruta Total tuvo un decremento de 7.57 por ciento con respecto al mismo periodo de 2008. Los resultados por componentes fueron los siguientes: el gasto total en maquinaria y equipo disminuyó 10.64 por ciento (el importado lo hizo en 10.52 por ciento y el nacional en 10.94 por ciento), y la construcción cayó 5.54 por ciento en igual periodo.

El comportamiento a tasa anual se vio influido al alza debido a que en 2008 el periodo de la Semana Santa se ubicó en marzo, mientras que en este año ocurrió en abril, lo que implicó un mayor número de días laborales en marzo de 2009 que en el mismo mes de 2008.

Indicador de la Inversión Fija Bruta Total Desestacionalizado¹: Tuvo una reducción de 2.71 por ciento en marzo de 2009 con relación al mes inmediato anterior (ver gráfica 3).

Por otra parte, en el mes de marzo de 2009, el gasto

1/ Serie a la que se le eliminan aquellos factores que pudieran alterar el comportamiento normal entre un periodo y otro.



1/ Debido al método de estimación al incorporarse nueva información la serie se puede modificar. Año base 2003=100.
Fuente: Elaborado por el Centro de Estudios de las Finanzas Públicas de la H. Cámara de Diputados, con datos del INEGI.

en maquinaria y equipo total, en términos desestacionalizados, disminuyó 2.79 por ciento con relación al mes de febrero del mismo año, consecuencia de una caída de 1.53 por ciento en la de origen nacional y de 3.13 por ciento en la de origen importado; la inversión en construcción tuvo una reducción de 2.16 por ciento en marzo de 2009.

Encuesta de las Expectativas de los Especialistas en Economía del Sector Privado²: Con los datos observados hasta el primer trimestre de 2009, la Encuesta de mayo de 2009 recabada por el Banco de México respecto a la inversión privada, anticipa que, en 2009, ésta tendrá un decremento de 9.30 por ciento, mientras que en la Encuesta pasada esperaban una reducción de 7.50 por ciento. Para la inversión del sector público se prevé un incremento anual de 4.10 por ciento, mayor al incremento de 3.90 por ciento previsto en la Encuesta anterior.

No solo la Inversión Fija Bruta muestra una tendencia a la baja, sino también la expectativa de crecimiento económico del sector privado. Para 2009 se prevé un decrecimiento de 5.82 por ciento, cifra mayor en 1.80 puntos porcentuales a la caída de 4.02 por ciento prevista en la Encuesta pasada. Aunque para 2010, se estima un crecimiento de 2.09 por ciento, mayor en 0.41 puntos porcentuales al crecimiento previsto en la Encuesta anterior.

De acuerdo a la Encuesta, el sector privado considera que los principales factores que podrían desacelerar el crecimiento en los próximos meses, por orden de importancia, son: debilidad del mercado externo y de la economía mundial, ausencia de cambios estructurales en México, debilidad del mercado interno, incertidumbre sobre la situación económica interna, disponibilidad de financiamiento interno; incertidumbre sobre la situación financiera internacional y problemas de inseguridad pública, entre otros.

Por otra parte, continúa deteriorándose la confianza del consumidor, lo que se explica, en parte, al escenario económico nacional e internacional menos favorable; el deterioro de las expectativas de los consumidores puede impactar aún más la dinámica de la demanda interna, lo que podría implicar un impulso menor a la actividad económica, su consecuente impacto sobre las decisiones de inversión y, por ende, de un menor crecimiento económico al ya estimado; la decisión de postergación del consumo por parte de los agentes económicos se explica por la menor generación de empleos, a que los salarios han sido afectados por la tendencia de la inflación y por la reducción del crédito al consumo, entre otros factores.

Se puede anticipar que la Inversión Fija Bruta en maquinaria y equipo importado continúe disminuyendo en el mes de abril de 2009 debido a que, en dicho mes, las importaciones de bienes de capital sumaron la cantidad de 2 mil 276.5 millones de dólares, lo que implicó una contracción de 1 mil 85.1 millones de dólares ó 32.28 por ciento con relación al mes de abril de 2008.

2/ Banco de México, *Encuesta Sobre las Expectativas de los Especialistas en Economía del Sector Privado: Mayo de 2009*, México, Banco de México, 1 de junio de 2009, 10 pp. (consultado el 11/06/2009). Disponible en: <http://www.banxico.org.mx/documents/%7BD48558EE-4098-D4F7-36B9-AB715DD250A4%7D.pdf>.

Si desea profundizar en el tema favor de comunicarse a las extensiones 56006 ó 56007.

Comité del Centro de Estudios de las Finanzas Públicas

Presidente: Dip. Mario Alberto Salazar Madera

Dip. Javier Guerrero García

Centro de Estudios de las Finanzas Públicas

Director General Dr. Héctor Juan Villarreal Páez

Director de Área: Dr. Carlos Augusto Colina Rubio

Elaboró: Lic. Martín Ruiz Cabrera

Dip. Fco Javier Calzada Vázquez

Dip. Carlos Alberto Puente Salas