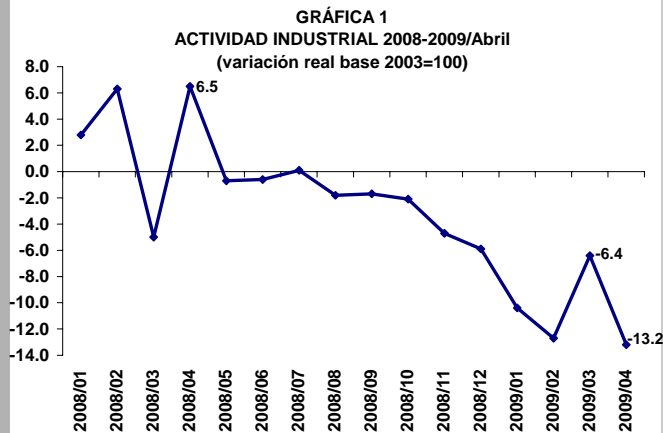


ACTIVIDAD INDUSTRIAL ABRIL DE 2009

La producción industrial en México continuó cayendo en abril de 2009, acumulando nueve meses consecutivos de variaciones negativas.

De acuerdo con la información oportuna presentada por el Instituto Nacional de Estadística y Geografía (INEGI), la producción industrial cayó en términos reales en 13.2 por ciento anual en abril del presente año, siendo esta la mayor caída en los últimos 14 años.



* Cifras mensuales.

Fuente: Elaborado por el Centro de Estudios de las Finanzas Públicas de la H. Cámara de Diputados, con base en datos del INEGI.

La caída de la actividad industrial en abril fue resultado de la disminución de los cuatro subsectores que la integran, mismos que tuvieron la siguiente variación en términos reales:

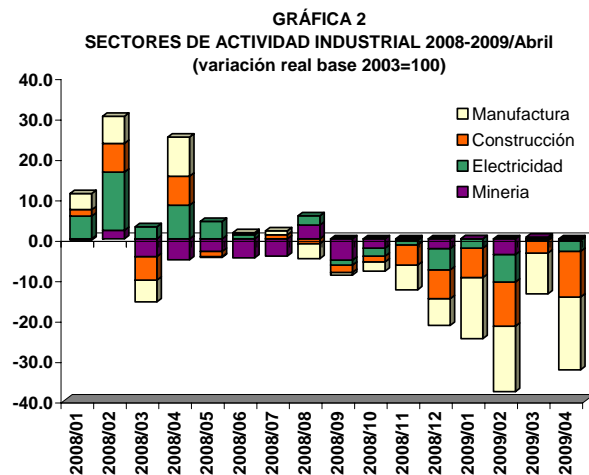
1) La industria manufacturera decreció 18.0 por ciento anual, como resultado de la menor producción en todas las ramas que la integran, resaltando las de equipo de transporte (-42.1); equipo de computación, comunicación, medición y de otros equipos, componentes y accesorios electrónicos (-30.8); productos a base de minerales no metálicos (-10.3); fabricación de maquinaria y equipo (-31.9); equipo de generación

eléctrica y aparatos y accesorios eléctricos (-16.1); y fabricación de muebles y productos relacionados (-13.1).

2) La industria de la construcción registró una caída anual de 11.3 por ciento, por la disminución en las obras de edificación.

3) La industria minera disminuyó 0.4 por ciento anual, debido a la reducción de 1.1 por ciento de la producción como resultado de la menor extracción de petróleo y por el aumento de 3.4 por ciento en la producción no petrolera.

4) La electricidad, agua y suministro de gas por ductos al consumidor final, tuvo una disminución de 2.7 por ciento anual, por una menor generación de electricidad.



* Cifras mensuales.

Fuente: Elaborado por el Centro de Estudios de las Finanzas Públicas de la H. Cámara de Diputados, con base en datos del INEGI.

Cifras desestacionalizadas:

Las cifras de la actividad industrial desestacionalizadas en abril respecto al mes previo, mostraron una

variación de 0.1 por ciento.

Los subsectores que integran esta actividad tuvieron un compartimiento variado, observándose lo siguiente: la industria manufacturera aumentó 1.5 por ciento; la industria minera decreció 1.4 por ciento; la industria de la construcción creció 0.7 por ciento y la de electricidad, agua y suministro de gas por ductos aumentó 1.1 por ciento; durante abril respecto al mes de anterior.

Tomando en cuenta la relevancia de la industria manufacturera, el INEGI publica una serie de indicadores, sobre los cuales se comenta lo siguiente:

- Indicadores de Empleo y Productividad de la Industria Manufacturera:

De acuerdo a la Encuesta Industrial Mensual que presenta el INEGI, en marzo de 2009 el personal ocupado en la industria manufacturera, sin incluir maquiladoras, disminuyó en 8 mil 674 personas respecto a febrero del mismo año; mostrando un decrecimiento anual de 7.8 por ciento respecto a marzo de 2008.

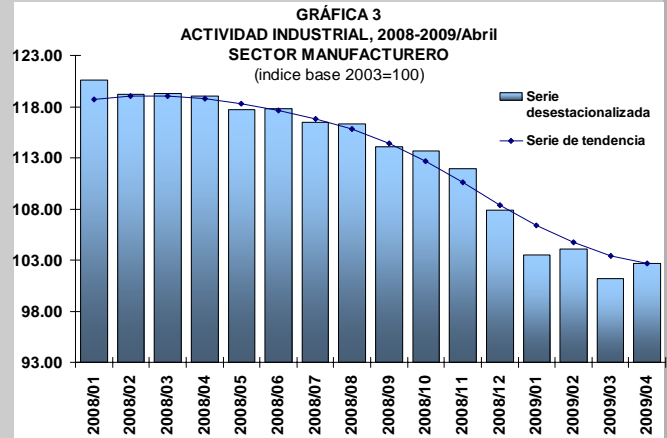
La capacidad instalada de la industria manufacturera aumentó en 1.2 puntos porcentuales respecto a febrero quedando en 76.9 por ciento en marzo de 2009 y mostrando una caída anual del 4.2 por ciento.

- Indicadores de Tendencia:

El Indicador Agregado de Tendencia (IAT), muestra que el sector manufacturero durante el mes de abril de 2009, se redujo 9.8 puntos respecto a abril de 2008.

La disminución del IAT se explica por el comportamiento negativo anual de todos sus indicadores parciales: el volumen físico de la producción disminuyó 11.5 puntos; la utilización de planta y equipo, 7.5 puntos; la demanda nacional de los productos de la empresa, 12.7 puntos; las exportaciones, 11.4 puntos; y el personal ocupado, 5.7 puntos, todos ellos comparados con los niveles observados en abril de 2008.

Los datos desestacionalizados de este indicador muestran un incremento de 0.1 puntos en abril de 2009 con relación a marzo del mismo año.



*Cifras mensuales.

Fuente: Elaborado por el Centro de Estudios de las Finanzas Públicas de la H. Cámara de Diputados, con base en datos del INEGI.

- El Indicador de Pedidos Manufactureros (IPM), presentó un decremento de 8.9 puntos en abril de 2009 respecto a abril del año anterior, dicha reducción se debió a la disminución de sus cinco componentes que lo integran: el proceso productivo de la actividad manufacturera sobre los pedidos se redujo en 12.9 puntos; la producción 11.0 puntos; el personal ocupado 5.1 puntos; la oportunidad de entrega de insumos de los proveedores 3.8; y los inventarios de insumos 6.6 puntos.

Con cifras desestacionalizadas, el IPM registró un incremento de 1.1 puntos respecto al nivel del mes de marzo de 2009.

- Por otro lado, el Indicador de Confianza del Productor (ICP), en abril de 2009 se redujo 13.5 puntos porcentuales con relación a abril de 2008.

Dicha reducción resultó de la variaciones negativas de sus cinco componentes: el momento adecuado para invertir se redujo en 20.3 puntos; situación económica presente del país cayó en 14.2 puntos; la situación económica futura del país 14.2 puntos; la situación económica presente de la empresa en 14.0 puntos; y la situación económica futura de la empresa en 4.6 puntos.

Finalmente, en cifras desestacionalizadas, el ICP presentó una incremento de 1.9 puntos en abril de 2009 con relación al nivel que había registrado en el mes anterior.

Si desea profundizar en el tema favor de comunicarse a las extensiones 56006 ó 56007.

Comité del Centro de Estudios de las Finanzas Públicas

Presidente: Dip. Mario Alberto Salazar Madera

Dip. Javier Guerrero García

Centro de Estudios de las Finanzas Públicas

Director General Dr. Héctor Juan Villarreal Páez

Director de Área: Dr. Carlos Colina Rubio

Elaboró: Lic. Rosa Lidia Reyes Félix

Dip. Fco Javier Calzada Vázquez

Dip. Carlos Alberto Puente Salas