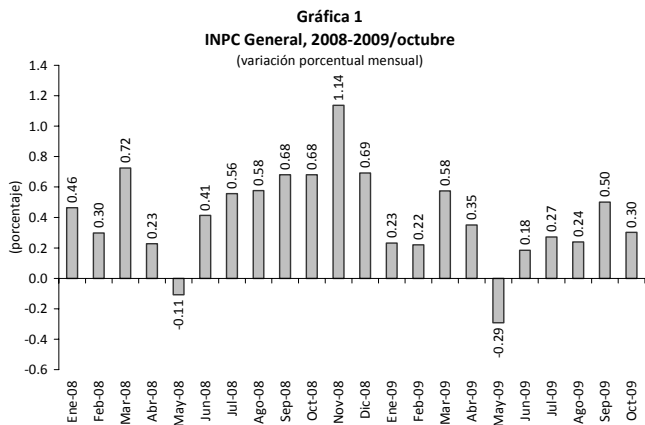


Inflación octubre de 2009*

El Banco de México (BANXICO) dio a conocer los resultados del Índice Nacional de Precios al Consumidor (INPC) de octubre de 2009; ¹ el objetivo del boletín es presentar su evolución.

Índice general mensual: el INPC registró una variación mensual de 0.30 por ciento, cifra menor en 0.38 puntos porcentuales a la observada en octubre de 2008 (ver gráfica 1).

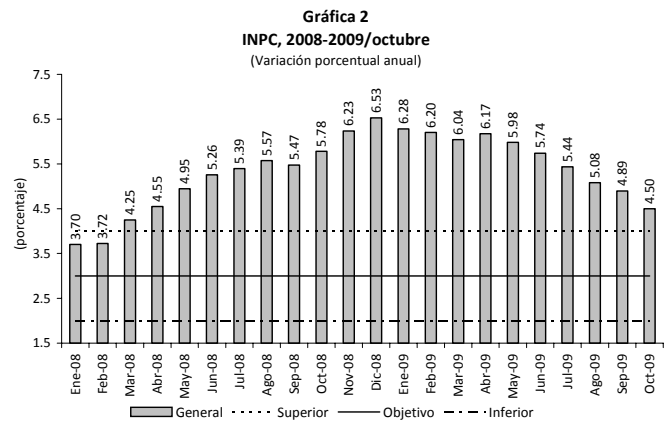


Fuente: Elaborado por el Centro de Estudios de las Finanzas Públicas de la Cámara de Diputados, con datos del Banco de México

Inflación general anual: la variación anual fue de 4.50 por ciento, cifra mayor en 1.50 puntos porcentuales del objetivo de inflación general de 3.00 por ciento para 2009 (ver gráfica 2) y menor en 1.28 puntos porcentuales a la observada en el mismo mes de 2008.

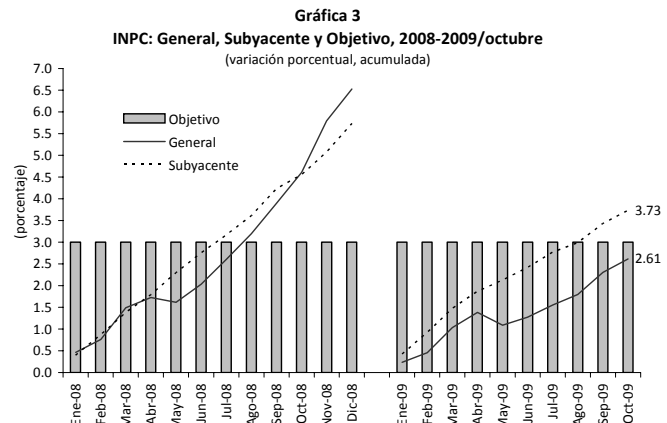
Inflación general acumulada: al mes de octubre, la inflación acumulada fue de 2.61 por ciento, 2.00 puntos porcentuales por debajo del nivel observado en el mismo mes de 2008 (ver gráfica 3).

Inflación subyacente (indicador que mide la tendencia de la inflación en el mediano plazo y refleja los resultados de la política monetaria) tuvo una variación mensual de 0.29 por ciento, menor en 0.02 puntos porcentuales a la observada en el mismo mes del año pasado y en 0.03 puntos porcen-



Fuente: Elaborado por el Centro de Estudios de las Finanzas Públicas de la Cámara de Diputados, con datos del Banco de México

tuales a la expectativa del sector privado de 0.32 por ciento; su variación anual fue de 4.90 por ciento y la acumulada al mes de octubre fue de 3.73 por ciento (ver gráficas 3 y 4).



Fuente: Elaborado por el Centro de Estudios de las Finanzas Públicas de la Cámara de Diputados, con datos del Banco de México

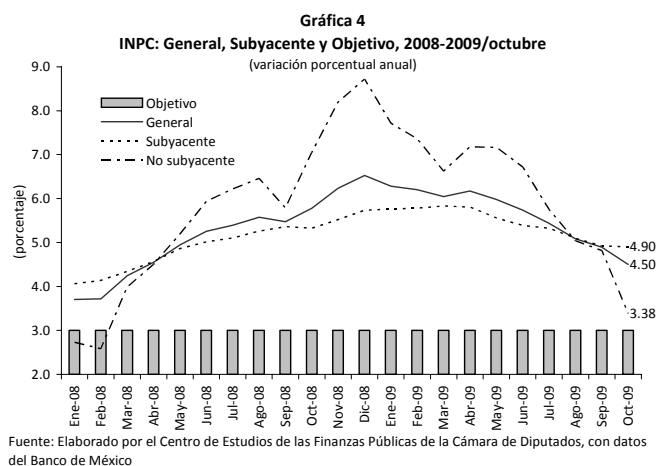
Variación de precios de algunos bienes y servicios con mayor incidencia sobre la inflación general mensual.

Al alza: electricidad, azúcar, servicio telefónico local, automóviles, cebolla, servicios profesionales, uva y tortillas de maíz.

A la baja: jitomate, aguacate, naranja, huevo, chile se-

* JEL: E31, P24, P44.

Palabras clave: Expectativas del sector privado, Nivel de precios, Inflación.



rano, plátanos, papa y pollo en piezas.

El nivel de la inflación observada se debió, principalmente, al incremento en el precio de los bienes y servicios administrados y de los alimentos procesados, que tuvieron una alza de 3.41 y 0.58 por ciento, respectivamente; esto implicó una incidencia mensual sobre el nivel de los precios en general de 0.29 y 0.09 puntos porcentuales, correspondientemente. El nivel de la inflación no fue mayor debido a la disminución observada en el precio de las frutas y verduras, cuya variación negativa fue de 5.42 y su incidencia sobre la inflación fue de -0.21 puntos porcentuales.

La inflación general anual del mes de octubre de 2009 fue igual al límite superior del intervalo de 4.00-4.50 por ciento estimado por BANXICO² en su Informe sobre la Inflación abril-junio de 2009 para el promedio inflacionario trimestral del cuarto trimestre de 2009.

Por otra parte, en la *Encuesta de las Expectativas de los Especialistas en Economía del Sector Privado de octubre de 2009*,³ se estimó una inflación general mensual de 0.44 por ciento, cifra por arriba de la observada; se espera que la inflación general anual al cierre del año sea de 4.23 por ciento, cifra mayor en 0.23 puntos porcentuales al límite superior de variabilidad para el objetivo de inflación establecido por BANXICO.

Para el cierre de 2010 se espera que la inflación general sea de 4.54 por ciento, 0.26 puntos porcentuales mayor a la estimación previa.

Así, el sector privado espera que la inflación general anual se ubique, para 2009 y 2010, por arriba del nivel superior del intervalo de variabilidad (2.0-4.0 por ciento) establecido por BANXICO.

¹ Banco de México, *La inflación en octubre de 2009*, Comunicado de Prensa, México, Banco de México, 9 de noviembre de 2009, 10 pp. <http://www.banxico.org.mx/informacion-para-la-prensa/comunicados/inflacion/mensual/%7BC75B72D1-19F0-FCC1-07CF-C2841F010D28%7D.pdf> (09/11/2009).

² Banco de México, *Informe sobre la inflación abril-junio 2009*, México, Banco de México, julio de 2009, 92 pp. <http://www.banxico.org.mx/documents/%7B2F10673A-FD1A-3AF4-5FF6-817D557ADE15%7D.pdf> (07/08/2009).

³ Banco de México, *Encuesta Sobre las Expectativas de los Especialistas en Economía del Sector Privado: Octubre de 2009*, México, Banco de México, 3 de noviembre de 2009, 11 pp. <http://www.banxico.org.mx/informacion-para-la-prensa/comunicados/resultados-de-encuestas/expectativas-de-los-especialistas/%7B9BDC8E9A-DF83-7368-A4BD-209A7509471B%7D.pdf> (03/11/2009).