



## ACTIVIDAD ECONÓMICA

### Sin variación la Actividad Económica en el Mes de Mayo de 2003

El Instituto Nacional de Estadística, Geografía e Informática (INEGI) informó que, con base en el Sistema de Cuentas Nacionales, el Indicador Global de la Actividad Económica (IGAE) no presentó variación en el mes mayo de 2003 con respecto al mismo mes de 2002; este resultado se dio después de la contracción de 0.9 por ciento que registró dicho indicador el mes pasado. La serie desestacionalizada tuvo una disminución de 0.53 por ciento en mayo con relación al mes inmediato anterior.

La importancia del IGAE radica en que es un indicador que incorpora información muy preliminar de distintos sectores económicos como el agropecuario, industrial, comercial y algunos servicios; por lo que debe considerarse como un indicador de la tendencia o dirección que seguirá la economía mexicana en el corto plazo.

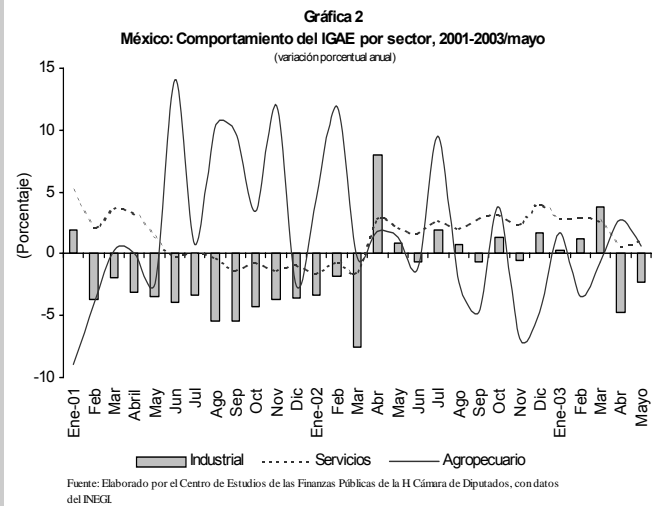
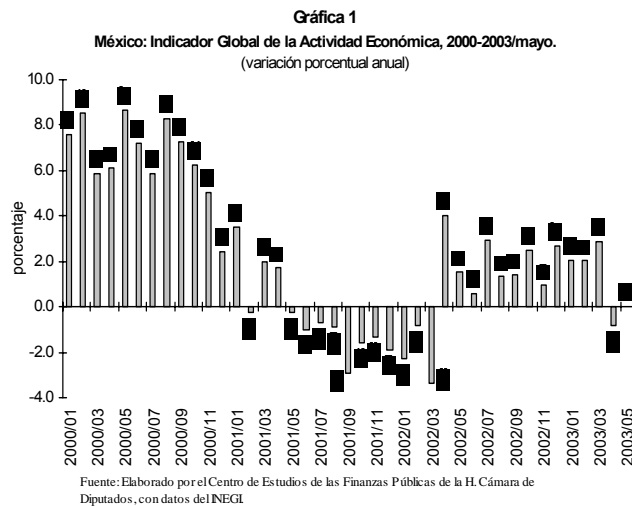
Por sector de actividad económica y con información preliminar de la Secretaría de Agricultura, Ganadería, Desarrollo Rural, Pesca y Alimentación (SAGARPA), el sector agropecuario registró un incremento de 0.6 por ciento en mayo de 2003 respecto al mismo mes del año anterior; este incremento se debió principalmente al aumento en la producción en cultivos como

jitomate, chile verde, tabaco, papa, naranja, soya, entre otros.

Por su parte, el sector industrial (minería, manufacturas, construcción y electricidad, gas y agua) mostró una reducción de 2.3 por ciento, resultado de la caída de 3.5 por ciento en la industria manufacturera, y el aumento de 3.9 por ciento en la minería, de 1.2 por ciento en la construcción y de 1.0 por ciento en la electricidad, gas y agua.

El sector servicios tuvo un incremento de 1.1 por ciento anual, resultado de los comportamientos al alza en los servicios de hotelería, de comunicaciones, actividades inmobiliarias y de alquiler, de servicios financieros, educativos, de administración pública y defensa y de esparcimiento, principalmente.

El indicador Global de la Actividad Económica sigue mostrando un comportamiento errático y los resultados sectoriales registraron un comportamiento heterogéneo y de gran incertidumbre. El sector servicios es el único que ha mostrado un crecimiento constante desde abril del 2002; sin embargo, aun cuando este segmento mantiene una tendencia positiva desde el año pasado, su reactivación todavía no es suficien-



te como para compensar el bajo dinamismo que se registran en otros sectores de la economía, como la industria que desde febrero del 2001 mantiene un constante deterioro y no logra revertir su tendencia negativa, en cuanto al sector agropecuario, este muestra un comportamiento cíclico de crecimiento y decrecimiento constante y no muestra una tendencia clara de recuperación.

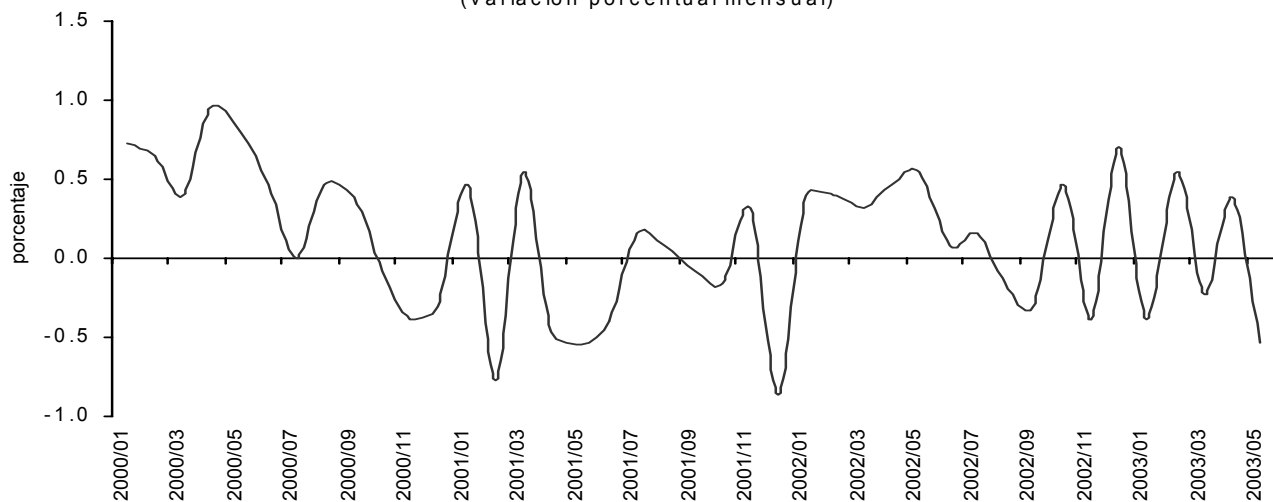
Por otro lado, se observa que a pesar de que la economía mexicana había comenzado a dar señales de recuperación en su mercado interno, en el mes de mayo no sólo la demanda externa continuó debilitándose e impactando a las manufacturas, sino que también las actividades relacionadas con el mercado interno como el consumo, se han ido deteriorando al grado de presentar una caída del 5.5 por ciento en ventas al mayoreo, mientras que el comercio al menudeo mostró un ligero avance de 0.2 por ciento anual, sin embargo las cifras desestacionalizadas mostraron un deterioro generalizado al registrar una disminución de 0.80 y 1.49 por ciento en las ventas al mayoreo y al menudeo, respectivamente, este comportamiento tuvo repercusiones en el aumento de la tasa de desempleo abierto (TDA), que alcanzó un nivel de 3.2 por ciento en junio pasado.

**Cuadro 1**  
México: Indicador Global de la Actividad Económica, Sectorial, 2001-2003/mayo  
(variación porcentual anual)

	General	Sector		
		Industrial	Servicios	Agropecuario
2001/Enero	3.6	1.9	5.1	-9.0
Febrero	-0.2	-3.7	2.1	-3.9
Marzo	2.0	-1.9	3.7	0.3
Abril	1.7	-3.1	3.3	0.0
Mayo	-0.3	-3.4	1.3	-2.4
Junio	-1.0	-3.9	-0.2	14.1
Julio	-0.7	-3.3	0.2	0.8
Agosto	-0.9	-5.4	-0.3	10.5
Septiembre	-2.9	-5.4	-1.4	9.7
Octubre	-1.6	-4.3	-0.6	3.4
Noviembre	-1.3	-3.7	-1.3	12.0
Diciembre	-2.0	-3.6	-0.9	-2.6
2002/Enero	-2.3	-3.3	-1.6	4.5
Febrero	-0.8	-1.8	-0.6	11.9
Marzo	-3.4	-7.6	-1.5	-0.3
Abril	4.0	8.0	2.8	1.8
Mayo	1.6	0.9	2.2	1.3
Junio	0.6	-0.7	1.7	-1.1
Julio	2.9	1.9	2.7	9.5
Agosto	1.3	0.7	2.0	-2.3
Septiembre	1.4	-0.6	2.9	-4.7
Octubre	2.4	1.3	3.2	3.8
Noviembre	1.0	-0.5	2.4	-6.9
Diciembre	2.7	1.7	4.0	-4.7
2003/Enero	2.0	0.3	2.9	1.7
Febrero	2.0	1.2	3.0	-3.4
Marzo	2.9	3.8	2.6	-0.7
Abril	-0.9	-4.8	0.6	2.7
Mayo	0.0	-2.3	1.1	0.6

Fuente: Elaborado por el Centro de Estudios de las Finanzas Públicas de la H. Cámara de Diputados, con datos del INEGI, Sistema de Cuentas Nacionales, 2003.

**Gráfica 3**  
México: IGAE, Serie Desestacionalizada, 2000-2003/mayo.  
(variación porcentual mensual)



Fuente: Elaborado por el Centro de Estudios de las Finanzas Públicas de la H. Cámara de Diputados, con datos del INEGI.

Si usted desea que esta información le sea enviada por otro medio (correo electrónico, fax, otro), favor de indicarlo al Centro mediante oficio y firma autorizada.