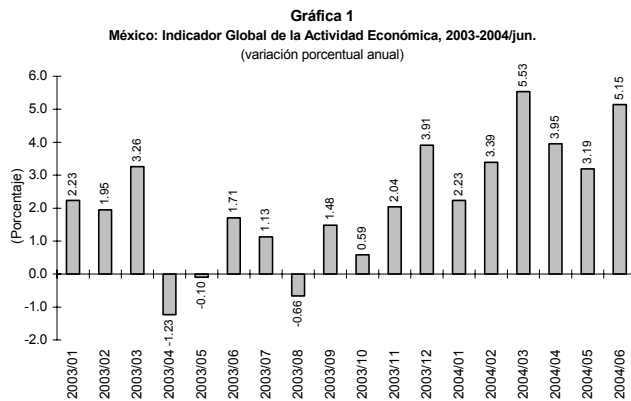




ACTIVIDAD ECONÓMICA

Aumenta 5.1 por ciento la Actividad Económica en Junio de 2004

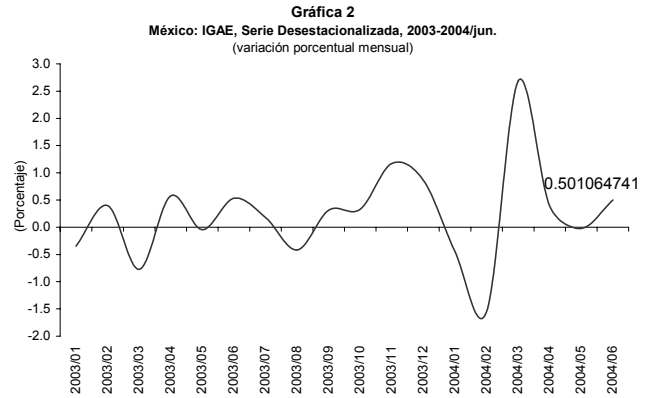
El Instituto Nacional de Estadística, Geografía e Informática (INEGI) informó que, con base en el Sistema de Cuentas Nacionales de México, el **Indicador Global de la Actividad Económica (IGAE) creció 5.1 por ciento en junio de 2004 en términos reales con respecto al mismo mes de 2003 (ver gráfica 1)**. Dicha cifra fue superior a las expectativas de los analistas encuestados previamente por Reuters que esperaban un incremento de 4.27 por ciento en promedio. El IGAE es un indicador de la tendencia de la economía mexicana en el corto plazo, e incorpora información preliminar de los sectores económicos como el agropecuario, industrial, comercial y algunos servicios; por lo que es considerado por los analistas como indicador aproximado al Producto Interno Bruto (PIB) mensual.



Fuente: Elaborado por el Centro de Estudios de las Finanzas Públicas de la H. Cámara de Diputados, con datos del INEGI.

El IGAE sin efectos estacionales tuvo un aumento de 0.5 por ciento en junio con relación al mes inmediato anterior (ver gráfica 2).

Por sector de actividad económica (ver gráfica 3), el agropecuario aumentó 7.6 por ciento anual resultado del incremento de la superficie sembrada y cosechada del ciclo primavera-verano, que permitió una mayor producción de cultivos como maíz, maíz forrajero, mango, tabaco, sorgo forrajero, limón, piña, sorgo y arroz palay, entre otros.

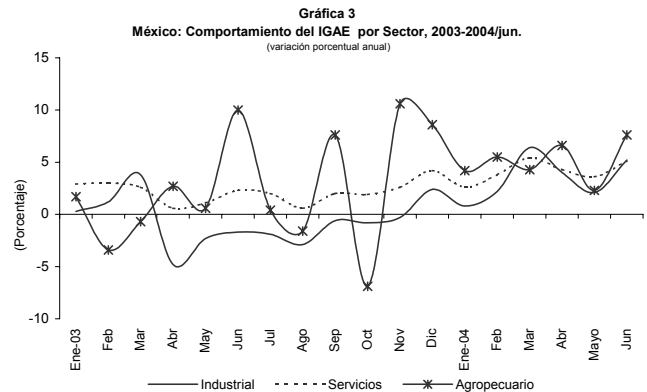


Fuente: Elaborado por el Centro de Estudios de las Finanzas Públicas de la H. Cámara de Diputados, con datos del INEGI.

Por su parte, el sector industrial tuvo un crecimiento de 5.2 por ciento anual; resultado del incremento observado en sus cuatro componentes: la industria manufacturera, 6.1 por ciento; la construcción, 3.8 por ciento; la minería, 2.3 por ciento; y la electricidad, 1.0 por ciento.

El sector servicios tuvo un incrementó de 5.1 por ciento, resultado del comportamiento favorable de las ventas asociadas al comercio exterior, transporte y almacenaje, comunicaciones, servicios financieros, actividades inmobiliarias y de alquiler, servicios profesionales, servicios educativos y médicos, principalmente.

Con el resultado del mes de junio, el IGAE tuvo un incremento de 4.1 por ciento en el segundo trimestre



Fuente: Elaborado por el Centro de Estudios de las Finanzas Públicas de la H. Cámara de Diputados, con datos del INEGI.

H. Cámara de Diputados

Centro de Estudios de las Finanzas Públicas

Av. Congreso de la Unión, No. 66, Edificio "G" Tercer Nivel
Col. El Parque, Del. V. Carranza, C.P. 15969. MÉXICO, D.F.
Tel. 5628-13-00, Ext. 4902, 1816, Fax. 4901.

Información Económica Oportuna

<http://www.cefp.gob.mx>

del año con respecto al mismo periodo de 2003; en tanto que el incremento del Producto Interno Bruto para el mismo periodo fue de 3.9 por ciento; lo que hace destacar la importancia del IGAE como un indicador adelantado de la tendencia de la actividad económica mensual. Así, al igual que el PIB, el incremento de este periodo representa el noveno trimestre de crecimiento consecutivo.

El resultado favorable de la producción en el segundo trimestre del año confirma la recuperación sostenida de la economía mexicana. En general, el avance de los tres sectores económicos fue homogéneo. Sin embargo, el actual repunte económico se explica, principalmente, por el crecimiento de las exportaciones manufactureras en respuesta a la reactivación de la economía de Estados Unidos; por la estabilidad del entorno macroeconómico; el repunte gradual de la inversión productiva, particularmente del componente privado en maquinaria y equipo y de la cons-

trucción total; y la ligera mejoría del consumo interno, entre otros.

Cabe considerar que, no obstante la fase expansiva de la producción, ésta no ha tenido un impacto significativo sobre la generación de empleos, como lo muestra el nivel observado de la Tasa de Desempleo Abierto en los meses recientes, así como en los salarios medios.

Los principales riesgos sobre el futuro crecimiento económico son, entre otros: la reciente desaceleración del consumo en Estados Unidos; que podría eventualmente deteriorar la dinámica exportadora del sector manufacturero; los marginales incrementos salariales, que implica una lenta recuperación de su poder adquisitivo; así como la limitada generación de empleos que restringen la recuperación del consumo privado.

Cuadro 1
México: Indicador Global de la Actividad Económica (IGAE), 2003-2004/jun.
(Índice, 1993=100)

Año	Enero	Febrero	Marzo	Abril	Mayo	Junio	Julio	Agosto	Septiembre	Octubre	Noviembre	Diciembre	Promedio
Índice ^{1/}													
2003	126.2	123.6	128.5	128.4	132.0	133.4	132.1	127.0	124.2	133.2	135.8	136.1	130.0
2004	129.0	127.8	135.6	133.5	136.2	140.2							133.7
Índice (Serie Desestacionalizada^{2/})													
2003	129.1	129.6	128.6	129.3	129.2	129.9	130.2	129.6	130.0	130.5	132.0	133.1	130.1
2004	132.5	130.5	134.0	134.5	134.5	135.1							133.5
Variación porcentual anual													
Índice													
2003	2.23	1.95	3.26	-1.2	-0.1	1.7	1.1	-0.7	1.5	0.6	2.0	3.9	1.36
2004	2.23	3.39	5.53	3.95	3.19	5.15							3.91
Variación porcentual mensual													
Índice (Serie Desestacionalizada^{2/})													
2003	-0.35	0.40	-0.77	0.58	-0.04	0.53	0.18	-0.42	0.31	0.33	1.17	0.86	0.23
2004	-0.45	-1.55	2.69	0.39	-0.02	0.50							0.26

1.- La serie inicia a partir de 1993.

2.- Por el método de cálculo, al incorporar nueva información, la serie histórica puede sufrir modificaciones.

Fuente: Elaborado por el Centro de Estudios de las Finanzas Públicas de la H. Cámara de Diputados, con datos del INEGI.

Si desea profundizar en el tema favor de comunicarse a las extensiones 4902 ó 1816.

Si está interesado en que este boletín le sea enviado por otro medio (correo electrónico, fax, u otro), favor de indicarlo al Centro mediante oficio y firma autorizada.