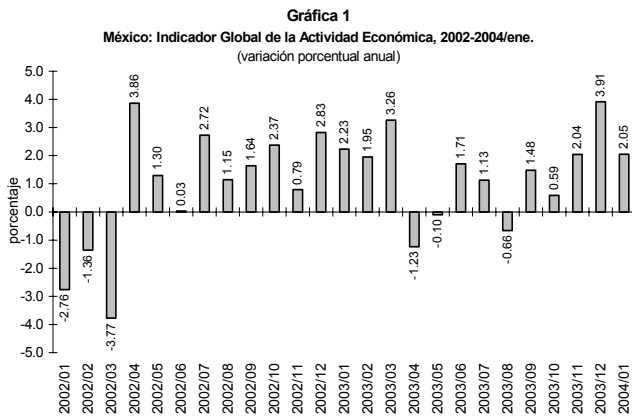




ACTIVIDAD ECONÓMICA

Aumenta 2.1 por ciento la Actividad Económica en el Mes de Enero de 2004

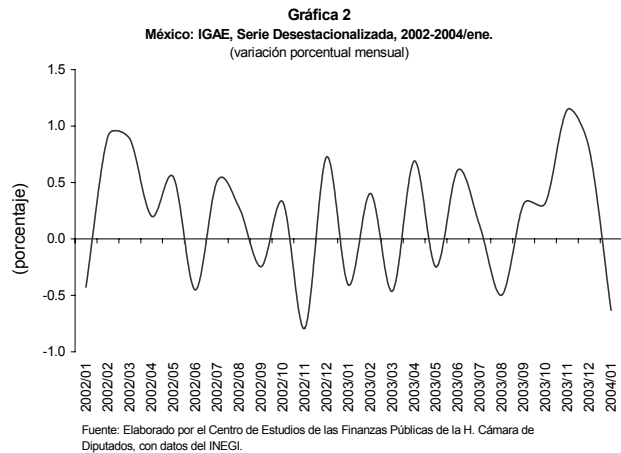
El Instituto Nacional de Estadística, Geografía e Informática (INEGI) informó que, con base en el Sistema de Cuentas Nacionales de México, el **Indicador Global de la Actividad Económica (IGAE)** tuvo en enero de 2004 un incremento de 2.1 por ciento en términos reales con respecto al mismo mes de 2003. El IGAE es un indicador que incorpora información preliminar de distintos sectores económicos como el agropecuario, industrial, comercial y algunos servicios; por lo que debe considerarse como un indicador de la tendencia que seguirá la economía mexicana en el corto plazo.



Fuente: Elaborado por el Centro de Estudios de las Finanzas Públicas de la H. Cámara de Diputados, con datos del INEGI.

No obstante, la serie del IGAE desestacionalizada, que elimina el efecto causado por la diferencia de días laborables entre un periodo y otro, mostró una caída de 0.63 por ciento en enero con relación al mes inmediato anterior; como se puede observar en la gráfica 2, dicho indicador ha mostrado una tendencia volátil.

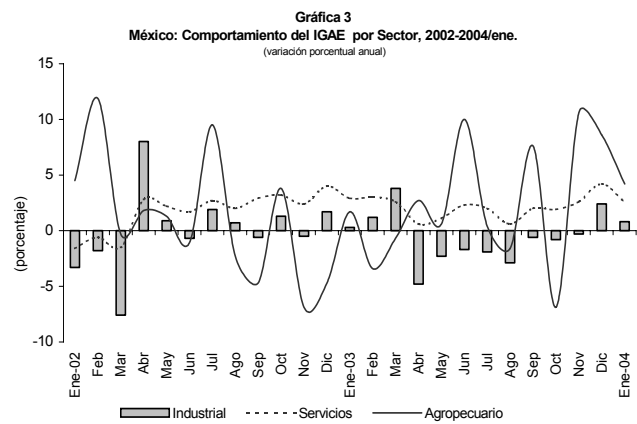
Por sector de actividad económica, el agropecuario registró un incremento de 4.2 por ciento en enero de 2004 con respecto al mismo mes del año anterior; que se explica por el aumento en la superficie sembrada del ciclo otoño-invierno y de la cosecha de am-



Fuente: Elaborado por el Centro de Estudios de las Finanzas Públicas de la H. Cámara de Diputados, con datos del INEGI.

bos ciclos (otoño-invierno y primavera-verano), lo que derivó en una mayor producción de cultivos como: mango, jitomate, alfalfa verde, maíz forrajero, ajonjolí, cebolla, soya, sandía, cacao, sorgo y caña de azúcar, entre otros.

Por su parte, el sector industrial (minería, manufacturas, construcción y electricidad, gas y agua) registró un crecimiento de 0.8 por ciento anual; que se explica por el aumento observado en: la minería, la construcción y la electricidad, gas y agua de 6.0, 3.0 y 1.2 por ciento, respectivamente; en tanto que la industria manufacturera disminuyó sólo 0.1 por ciento en el mes de referencia.



Fuente: Elaborado por el Centro de Estudios de las Finanzas Públicas de la H. Cámara de Diputados, con datos del INEGI.

El sector servicios se incrementó 2.6 por ciento, resultado del comportamiento al alza de las comunicaciones, las actividades inmobiliarias y de alquiler, los servicios financieros, comercio, hoteles, y los servicios educativos, principalmente.

En general, el sector servicios continúa siendo el motor de crecimiento económico; el sector industrial no muestra una recuperación sólida; en tanto que el sector agropecuario presenta gran variabilidad sin definir una tendencia de crecimiento clara.

En enero, la actividad económica, medida a través del IGAE, mejoró con relación al nivel observado en igual mes del año pasado.

No obstante que el indicador de la inversión fija bruta en el mes de diciembre registró un incremento en su nivel, esto no ha sido suficiente para estimular la dinámica de la actividad productiva, lo que ha repercutido en un incremento en la tasa de desempleo abierto debido a la falta de mayores inversiones productivas por parte del sector privado, situación que se ha presentado en un escenario de baja inflación, tasas de interés relativamente bajas y reciente estabilidad del tipo de cambio.

Cuadro 1
México: Indicador Global de la Actividad Económica Sectorial, 2001-2004/ene.
 (variación porcentual anual)

	General	Sector		
		Industrial	Servicios	Agropecuario
2001/Enero	3.7	1.9	5.1	-9.0
Febrero	-0.1	-3.7	2.1	-3.9
Marzo	2.2	-1.9	3.7	0.3
Abril	1.9	-3.1	3.3	0.0
Mayo	-0.1	-3.4	1.3	-2.4
Junio	-0.8	-3.9	-0.2	14.1
Julio	-0.5	-3.3	0.2	0.8
Agosto	-0.6	-5.4	-0.3	10.5
Septiembre	-2.7	-5.4	-1.4	9.7
Octubre	-1.4	-4.3	-0.6	3.4
Noviembre	-1.1	-3.7	-1.3	12.0
Diciembre	-1.7	-3.6	-0.9	-2.6
2002/Enero	-2.8	-3.3	-1.6	4.5
Febrero	-1.4	-1.8	-0.6	11.9
Marzo	-3.8	-7.6	-1.5	-0.3
Abril	3.9	8.0	2.8	1.8
Mayo	1.3	0.9	2.2	1.3
Junio	0.0	-0.7	1.7	-1.1
Julio	2.7	1.9	2.7	9.5
Agosto	1.1	0.7	2.0	-2.3
Septiembre	1.6	-0.6	2.9	-4.7
Octubre	2.4	1.3	3.2	3.8
Noviembre	0.8	-0.5	2.4	-6.9
Diciembre	2.8	1.7	4.0	-4.7
2003/Enero	2.2	0.3	2.9	1.7
Febrero	1.9	1.2	3.0	-3.4
Marzo	3.3	3.8	2.6	-0.7
Abril	-1.2	-4.8	0.6	2.7
Mayo	-0.1	-2.3	1.1	0.6
Junio	1.7	-1.7	2.3	10.0
Julio	1.1	-1.9	2.0	0.4
Agosto	-0.7	-2.9	0.6	-1.6
Septiembre	1.5	-0.6	2.0	7.6
Octubre	0.6	-0.8	1.9	-6.9
Noviembre	2.0	-0.3	2.6	10.6
Diciembre	3.9	2.4	4.2	8.6
2004/Enero	2.1	0.8	2.6	4.2

Fuente: Elaborado por el Centro de Estudios de las Finanzas Públicas de la H. Cámara de Diputados, con datos del INEGI, Sistema de Cuentas Nacionales, 2003.

Si desea profundizar en el tema favor de comunicarse a las extensiones 4902 ó 1816.

Si está interesado en que este boletín le sea enviado por otro medio (correo electrónico, fax, u otro), favor de indicarlo al Centro mediante oficio y firma autorizada.