



ACTIVIDAD ECONÓMICA

La Actividad Económica Aumentó 3.0 por ciento en el Mes de Mayo de 2004

El Instituto Nacional de Estadística, Geografía e Informática (INEGI) informó que, con base en el Sistema de Cuentas Nacionales de México, el **Indicador Global de la Actividad Económica (IGAE) tuvo en mayo de 2004 un incremento de 3.0 por ciento en términos reales con respecto al mismo mes de 2003.** El IGAE debe de considerarse como un indicador de la tendencia o dirección que seguirá la economía mexicana en el corto plazo debido a que incorpora información preliminar de distintos sectores económicos, como el agropecuario, industrial, comercial y algunos servicios.

Por otra parte, la serie del IGAE desestacionalizado tuvo un decremento de 0.5 por ciento en mayo con relación al mes inmediato anterior (ver gráfica 2).

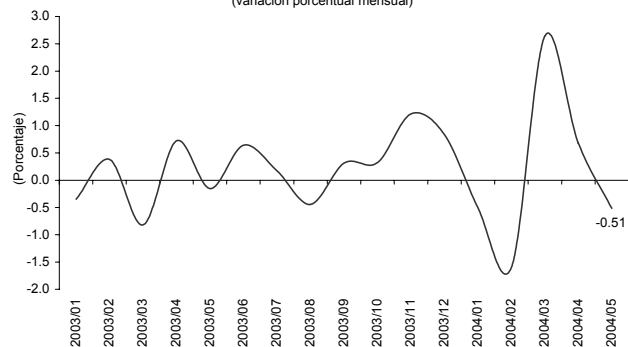
Por sector de actividad económica, el agropecuario aumentó 2.3 por ciento en mayo de 2004, respecto al mismo mes del año anterior; lo que se explica por el incremento de la superficie sembrada y cosechada del ciclo primavera-verano, derivándose así una mayor producción de cultivos como: uva, caña de azúcar, maíz forrajero, chile verde, cebolla, alfalfa verde, papa, tabaco, soya, piña, aguacate y copra, entre otros.

Por su parte, el sector industrial tuvo un crecimiento de 2.1 por ciento anual; lo cual se explica por el incre-

mento observado en tres de sus cuatro componentes: la construcción creció 3.2 por ciento, la industria manufacturera, 2.2 por ciento; y la minería, 1.3 por ciento. En tanto que la electricidad, gas y agua disminuyó 0.1 por ciento.

El sector servicios tuvo un incremento de 3.6 por ciento, resultado del comportamiento favorable de las ventas asociadas al comercio interior y exterior, las

Gráfica 2
México: IGAE, Serie Desestacionalizada, 2003-2004/may.
(variación porcentual mensual)



Fuente: Elaborado por el Centro de Estudios de las Finanzas Públicas de la H. Cámara de Diputados, con datos del INEGI.

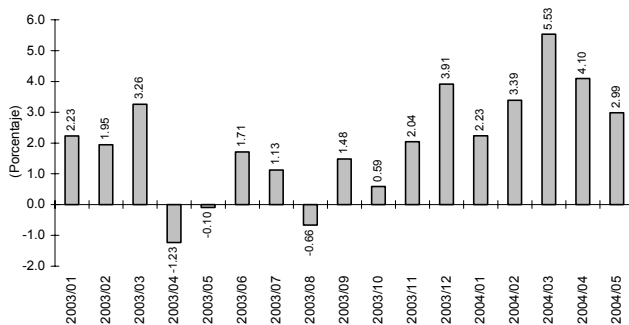
comunicaciones, los servicios financieros, actividades inmobiliarias y de alquiler, transporte y almacenaje, servicios educativos, y profesionales, principalmente.

No obstante que el IGAE tuvo resultados anuales positivos, en términos mensuales disminuyó; lo que implica que, si bien, la actividad económica está en un nivel mejor que el observado hace un año, la dinámica de la actividad productiva se desaceleró, con respecto al mes inmediato anterior. Por lo que, si bien, la economía mexicana continúa en expansión, se esperaría que el segundo trimestre presente un ritmo ligeramente menor.

La actividad económica, medida a través del IGAE, ha tenido un impacto favorable sobre el consumo privado y la inversión; en particular, el dinamismo del consumo privado en su conjunto (ventas al mayoreo

Gráfica 1

México: Indicador Global de la Actividad Económica, 2003-2004/may.
(variación porcentual anual)



Fuente: Elaborado por el Centro de Estudios de las Finanzas Públicas de la H. Cámara de Diputados, con datos del INEGI.

H. Cámara de Diputados

Centro de Estudios de las Finanzas Públicas

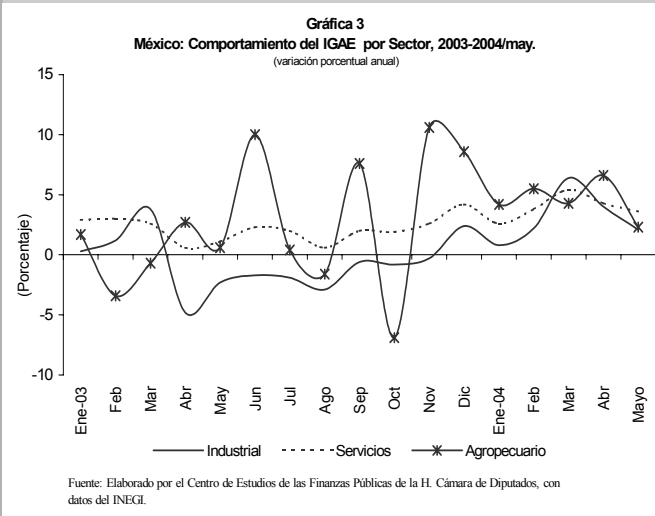
Av. Congreso de la Unión, No. 66, Edificio "G" Tercer Nivel
Col. El Parque, Del. V. Carranza, C.P. 15969. MÉXICO, D.F.
Tel. 5628-13-00, Ext. 4902, 1816, Fax. 4901.

Información Económica Oportuna

<http://www.cefp.gob.mx>

y menudeo) ha promovido la producción para el mercado interno y los servicios asociados a la misma; en tanto que la inversión ha evolucionado de manera un

tanto lenta en el caso de maquinaria y equipo, a pesar de que la inversión en construcción tuvo un mayor crecimiento. Bajo este escenario, se podría esperar que las expectativas de crecimiento del PIB para el presente año se mantengan en los niveles actuales.



Habría que destacar que a pesar de que la industria ha tenido resultados favorables, éstos se explican principalmente por las exportaciones manufactureras, motor de crecimiento de la economía mexicana en la actual coyuntura, cuyo crecimiento se encuentra ligado básicamente a la expansión económica de Estados Unidos.

Finalmente, se observa que a pesar de que la economía mexicana se encuentra en una fase expansiva, ésta no ha tenido un impacto significativo sobre la generación de empleos, como lo muestra el alza de la Tasa de Desempleo Abierto en los meses recientes.

Cuadro 1
México: Indicador Global de la Actividad Económica (IGAE), 2003-2004/may.
(Índice, 1993=100)

Año	Enero	Febrero	Marzo	Abril	Mayo	Junio	Julio	Agosto	Septiembre	Octubre	Noviembre	Diciembre	Promedio
Índice													
2003	126.2	123.6	128.5	128.4	132.0	133.4	132.1	127.0	124.2	133.2	135.8	136.1	130.0
2004	129.0	127.8	135.6	133.7	135.9								132.4
Índice (Serie Desestacionalizada¹⁾)													
2003	129.0	129.5	128.4	129.4	129.2	130.0	130.2	129.6	130.1	130.5	132.1	133.2	130.1
2004	132.5	130.4	133.8	134.7	134.0								133.1
Variación porcentual anual													
Índice													
2003	2.23	1.95	3.26	-1.2	-0.1	1.7	1.1	-0.7	1.5	0.6	2.0	3.9	1.36
2004	2.23	3.39	5.53	4.10	2.99								3.65
Variación porcentual mensual													
Índice (Serie Desestacionalizada¹⁾)													
2003	-0.38	0.38	-0.82	0.72	-0.15	0.64	0.18	-0.44	0.31	0.32	1.22	0.84	0.23
2004	-0.50	-1.59	2.64	0.68	-0.51								0.14

1.- Por el método de cálculo, al incorporar nueva información, la serie histórica puede sufrir modificaciones.

Fuente: Elaborado por el Centro de Estudios de las Finanzas Públicas de la H. Cámara de Diputados, con datos del INEGI.

Si desea profundizar en el tema favor de comunicarse a las extensiones 4902 ó 1816.

Si está interesado en que este boletín le sea enviado por otro medio (correo electrónico, fax, u otro), favor de indicarlo al Centro mediante oficio y firma autorizada.