



ACTIVIDAD INDUSTRIAL

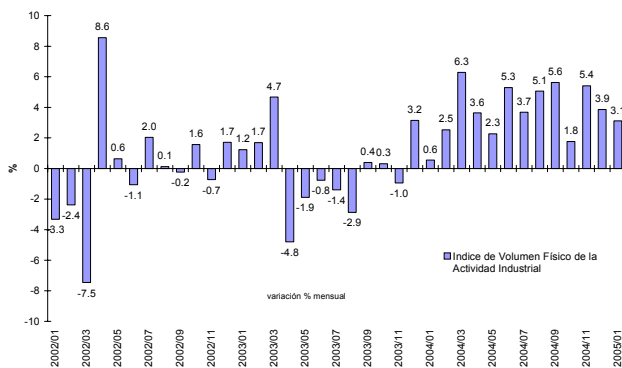
Creció 3.1% la actividad industrial de México en enero de 2005

En enero de 2005, la producción industrial tuvo un crecimiento real anual de 3.1%, respecto al mismo mes del año anterior, resultado del desempeño positivo que observaron los cuatro grandes sectores que integran la actividad industrial.

Por sector de actividad se observaron los siguientes resultados:

- La industria de la construcción continuó siendo el sector que registró mayor dinamismo, creciendo a una tasa real anual de 5.2% con relación a enero de 2004. Este resultado fue reflejo de una importante demanda de materiales, entre los que destacaron: ladrillos diversos, varilla corrugada, concreto premezclado, estructuras metálicas, cemento, tubos y láminas de hierro y acero, yeso, arena y grava, madera, asfaltos, losetas y ladrillos refractarios, entre otros.

México: Actividad Industrial, 2002-2005/ene (variación porcentual anual)



Fuente: Elaborado por el CEFP de la H. Cámara de Diputados con datos del INEGI.

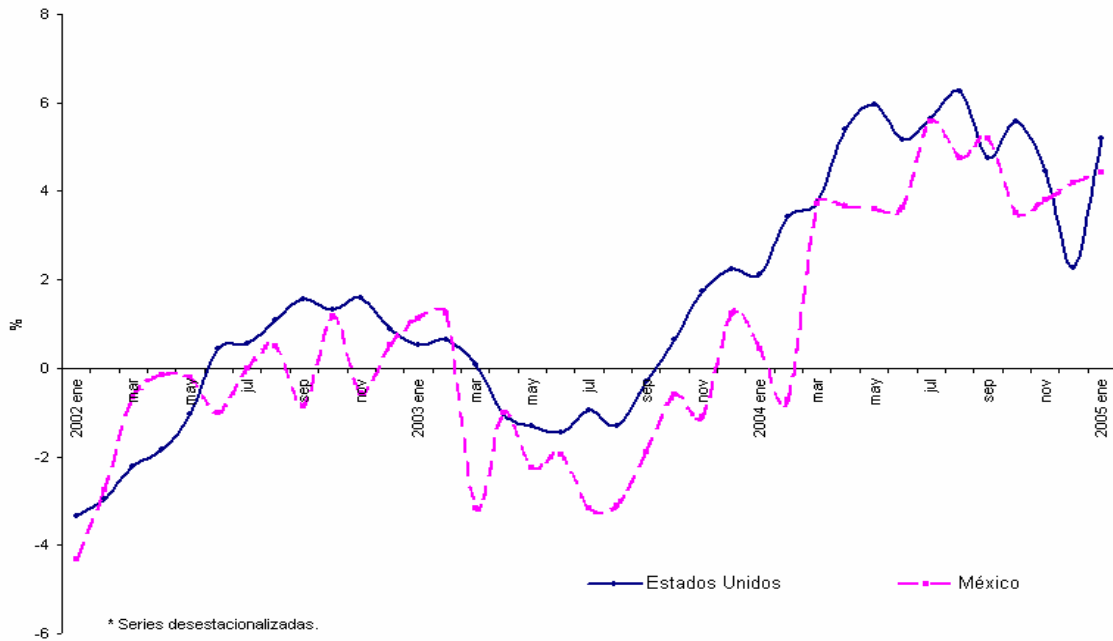
- La Industria Manufacturera creció a una tasa anual de 2.9% en enero de 2005, cifra considerablemente mayor a la observada en enero de 2004, cuando mostró una caída de 0.5%. Este resultado se debió a un incremento de 2.6% en la producción de las empresas de transformación y de 6.6% en la producción de las empresas ma-

quiladoras. Las ramas de la industria manufacturera que más contribuyeron al crecimiento de la producción fueron: "otras industrias manufactureras"; "otros productos alimenticios"; productos a base de minerales no metálicos; maquinaria y equipo no eléctrico; carrocerías, motores, partes y accesorios para vehículos automotores; aparatos electrodomésticos; carnes y lácteos; refrescos y aguas; "otros productos químicos"; azúcar; cemento hidráulico; papel y cartón; industrias básicas de hierro y acero; vidrio y productos de vidrio; molinada de trigo; productos de hule; bebidas alcohólicas, y "otras industrias textiles".

- La producción minera registró un crecimiento anual de 2.9%, resultado de una mayor producción en la extracción no petrolera, la cual registró un incremento de 9.2% respecto al mismo mes del año anterior observándose una mayor producción de oro, fierro, carbón mineral, yeso, sílice, fluorita, dolomita y cobre; mientras que la producción petrolera se redujo en 1.5% debido a la menor extracción de petróleo crudo.
- La generación de Electricidad, Gas y Agua reportó una variación anual de 0.8% en el mes de referencia.

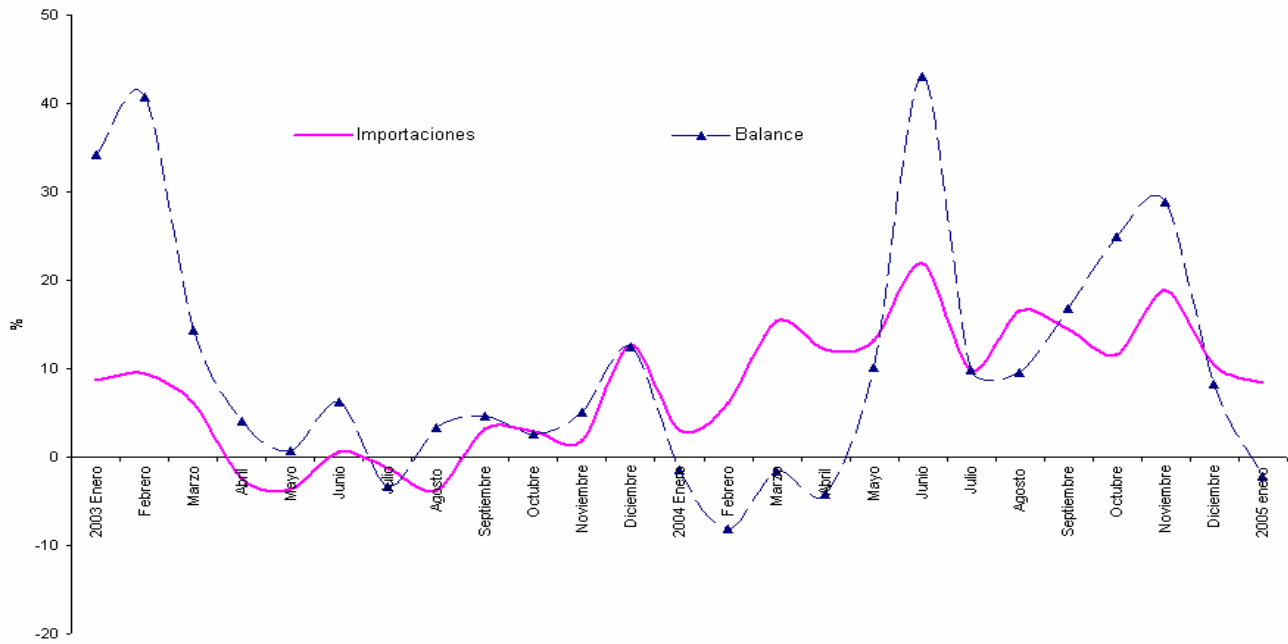
El desempeño del sector industrial en el primer mes de 2005 siguió reflejando el mismo comportamiento observado en el último trimestre de 2004. El crecimiento industrial en este mes estuvo sustentado, en la industria de la construcción, y en la demanda externa que continuó impulsando a la industria maquiladora de exportación que inició el año de manera más firme que el anterior, es decir, con un crecimiento de 6.6%, comparado con el 0.7% observado en enero de 2004. No obstante, el déficit comercial de Estados Unidos con México descendió en 2.2% en el mes de enero, y aún cuando éste ha venido reduciéndose, continúa siendo un impulsor importante de las exportaciones manufactureras mexicanas.

Índice de Volumen Físico de la Industria Manufacturera: México y Estados Unidos*, 2002-2005/ene
(tasa real de crecimiento anual, base 1993=100)



Fuente: Elaborado por el Centro de Estudios de las Finanzas Públicas de la H. Cámara de Diputados con base a datos del INEGI y U.S. Federal Reserve Board.

Estados Unidos: Importaciones y Saldo Comercial con México, 2003-2005/ene
(variación porcentual anual)



Fuente: Elaborado por el CEFP de la H. Cámara de Diputados con datos de U.S. Census Bureau,

Si desea profundizar en el tema favor de comunicarse a las extensiones 4902 ó 1816.

Si está interesado en que este boletín le sea enviado por otro medio (correo electrónico, fax, u otro), favor de indicarlo al Centro mediante oficio y firma autorizada.