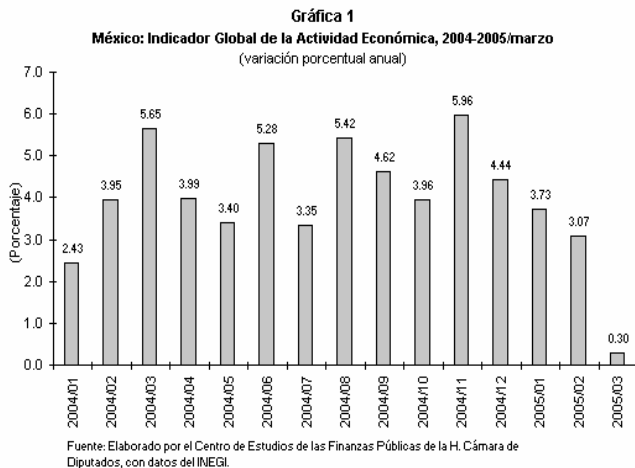




### ACTIVIDAD ECONÓMICA

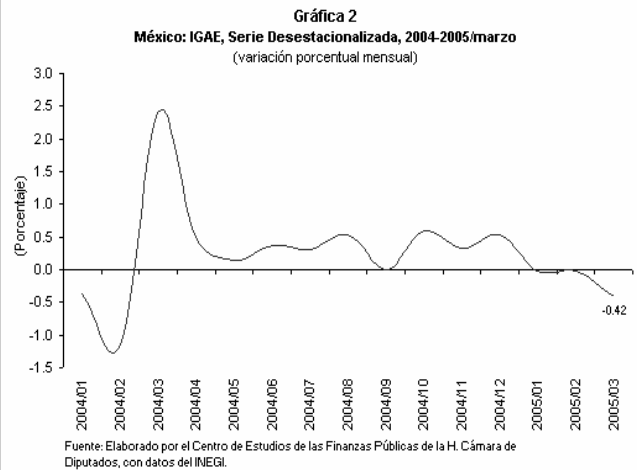
#### La actividad económica aumentó 0.3 por ciento anual en marzo.

El Instituto Nacional de Estadística, Geografía e Informática (INEGI) informó que, con base en el Sistema de Cuentas Nacionales de México, el **Indicador Global de la Actividad Económica (IGAE) tuvo un crecimiento marginal de 0.3 por ciento en marzo de 2005 con respecto al mismo mes del año pasado** (ver gráfica 1), cifra considerablemente inferior al 3.1 por ciento observado en el mes previo y a las expectativas de los analistas encuestados previamente por Reuters que esperaban un incremento de 2.5 por ciento en promedio. El IGAE es un indicador adelantado de la tendencia de la actividad económica mensual y en su medición no se incluye la totalidad de las actividades que integran al Producto Interno Bruto (PIB).



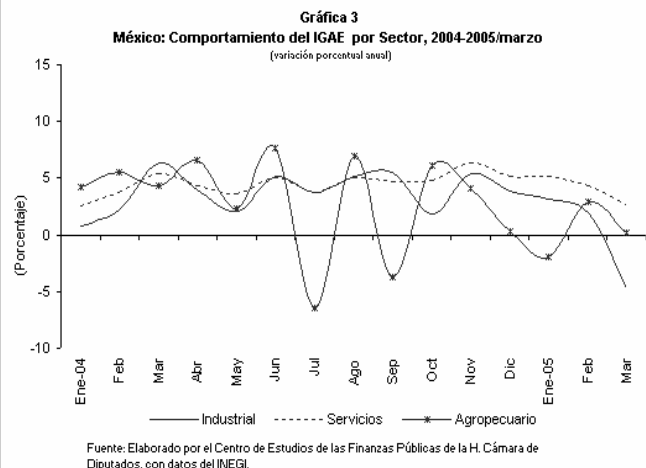
El IGAE desestacionalizado, que anticipa la tendencia de la economía, tuvo una reducción de 0.4 por ciento en marzo con relación al mes inmediato anterior (ver gráfica 2), lo que representó la tercera caída consecutiva en lo que va del año.

Por sector de actividad económica, el agropecuario aumentó 0.2 por ciento anual, resultado del incremento de la producción de los siguientes cultivos: trigo, tabaco, ajonjolí, frijol, aguacate, piña, sandía, cebolla, papa y durazno.



El sector industrial fue el que observó la caída más pronunciada, siendo ésta de 4.7 por ciento anual; resultado de las reducciones en todos sus componentes: la industria manufacturera cayó 5.3 por ciento; la construcción lo hizo en 3.1 por ciento; la minería tuvo una reducción de 2.4 por ciento; y la electricidad, gas y agua disminuyó 2.2 por ciento.

El sector servicios aumentó 2.7 por ciento, resultado del incremento en las ventas asociadas al comercio exterior, los servicios de comunicaciones, financieros, actividades inmobiliarias y de alquiler, restaurantes y hoteles, y servicios educativos, principalmente (ver gráfica 3).



H. Cámara de Diputados

Centro de Estudios de las Finanzas Públicas

Av. Congreso de la Unión, No. 66, Edificio "G" Tercer Nivel  
Col. El Parque, Del. V. Carranza, C.P. 15969. MÉXICO, D.F.  
Tel. 5628-13-00, Ext. 4902, 1816, Fax. 4901.

Información Económica Oportuna

<http://www.cefp.gob.mx>

En los primeros tres meses del año, el IGAE tuvo un incremento anual de 2.3 por ciento con relación al mismo periodo de 2004; el crecimiento trimestral del IGAE fue muy similar al observado de 2.4 por ciento anual del Producto Interno Bruto en el primer trimestre de 2005.

La actividad productiva de México en general, tuvo un avance positivo aunque a un menor ritmo por el desempeño poco favorable del sector industrial que se ha visto afectado por la caída de la industria manufacturera que ha sido reflejo de la evolución de la de Estados Unidos. Lo que ha permitido mantener la actividad productiva nacional ha sido la demanda interna, lo cual se explica por el fuerte avance que tuvieron los servicios. No obstante que en el primer trimestre de 2005 se tuvo un menor número de días laborales, los datos desestacionalizados muestran que la economía mexicana tuvo un bajo desempeño en los tres primeros meses del año.

No obstante los resultados observados, se infiere que la dinámica de la economía mexicana está entrando en una fase de desaceleración, debido en par-

te a la pérdida de dinamismo del sector manufacturero, las expectativas sobre la actividad económica para 2005, en general, se han mantenido; en este sentido se espera que, por un lado, los efectos calendario actuarán de manera positiva en el segundo trimestre del presente año; y que la dinámica del mercado interno se mantenga favorable en los siguientes meses. Sin embargo, se prevé que la economía mexicana sufra una desaceleración en la segunda mitad del año, resultado de un menor crecimiento en la producción manufacturera en Estados Unidos que continuará afectando la industria manufacturera nacional; así como por el alza de las tasas de interés internas y externas.

En general, la economía mexicana se enfrenta en lo que resta del año a mayores riesgos externos; por una parte, ha aumentado la posibilidad de que la producción manufacturera en Estados Unidos continúe disminuyendo; y, por la otra, se espera una mayor competencia en los mercados externos, principalmente el de Estados Unidos que se ha reflejado, en los últimos meses, en una pérdida de participación de las exportaciones mexicanas en dicho mercado.

**Cuadro 1**  
**México: Indicador Global de la Actividad Económica (IGAE), 2003-2005/marzo**  
(Índice, 1993=100)

Año	Enero	Febrero	Marzo	Abril	Mayo	Junio	Julio	Agosto	Septiembre	Octubre	Noviembre	Diciembre	Promedio
<b>Índice <sup>1/</sup></b>													
2003	127.0	124.2	128.3	129.1	132.2	133.5	132.8	127.4	124.4	133.8	135.4	136.8	130.4
2004	130.1	129.1	135.5	134.2	136.7	140.6	137.2	134.3	130.1	139.1	143.5	142.9	136.1
2005	135.0	133.0	135.9										134.6
<b>Índice (Serie Desestacionalizada<sup>2/</sup>)</b>													
2003	129.4	129.7	128.8	129.8	129.4	130.4	131.3	130.1	130.5	130.9	132.1	133.2	130.5
2004	132.7	131.2	134.4	135.0	135.2	135.7	136.2	136.9	136.9	137.7	138.2	138.9	135.8
2005	138.9	138.8	138.3										138.7
<b>Variación porcentual anual</b>													
<b>Índice</b>													
2003	2.35	1.78	2.93	-1.17	-0.23	1.70	1.53	-0.48	1.85	0.90	1.67	4.17	1.42
2004	2.43	3.95	5.65	3.99	3.40	5.28	3.35	5.42	4.62	3.96	5.96	4.44	4.37
2005	3.73	3.07	0.30										2.37
<b>Variación porcentual mensual</b>													
<b>Índice (Serie Desestacionalizada<sup>2/</sup>)</b>													
2003	-0.19	0.23	-0.66	0.81	-0.32	0.73	0.74	-0.96	0.35	0.32	0.89	-0.36	0.13
2004	-0.36	-1.16	2.43	0.49	0.15	0.36	0.31	0.54	0.01	0.60	0.34	0.53	0.35
2005	-0.02	-0.02	-0.42										-0.16

1.- La serie inicia a partir de 1993.

2.- Por el método de cálculo, al incorporar nueva información, la serie histórica puede sufrir modificaciones.

Fuente: Elaborado por el Centro de Estudios de las Finanzas Públicas de la H. Cámara de Diputados, con datos del INEGI.

**Si desea profundizar en el tema favor de comunicarse a las extensiones 4902 ó 1816.**

Si está interesado en que este boletín le sea enviado por otro medio (correo electrónico, fax, u otro), favor de indicarlo al Centro mediante oficio y firma autorizada.