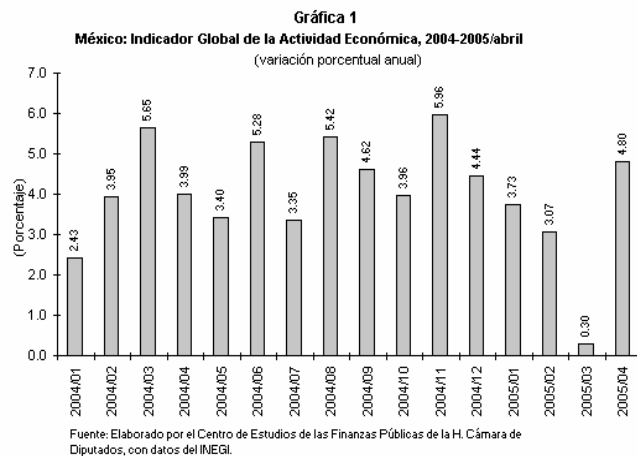




ACTIVIDAD ECONÓMICA

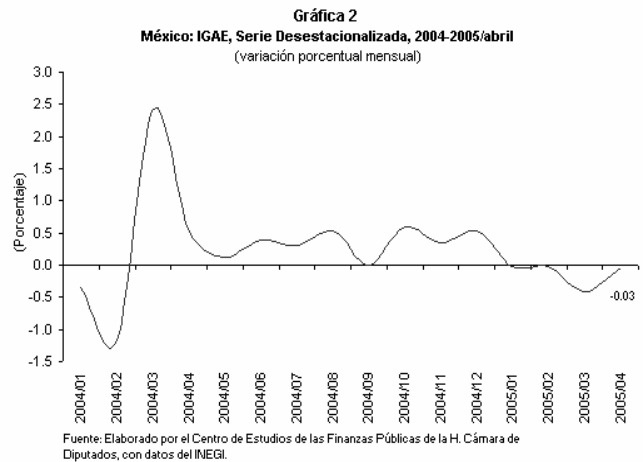
La actividad económica aumentó 4.80 por ciento anual en abril de 2005.

El Instituto Nacional de Estadística, Geografía e Informática (INEGI) informó que, con base en el Sistema de Cuentas Nacionales de México, **el Indicador Global de la Actividad Económica (IGAE) tuvo un crecimiento real de 4.80 por ciento en abril de 2005 con respecto al mismo mes del año pasado (ver gráfica 1)**, dicha cifra fue mayor en 0.81 puntos porcentuales al crecimiento observado en abril de 2004 y mayor a las expectativas de los analistas encuestados previamente por Reuters que esperaban un incremento de 3.86 por ciento en promedio. El IGAE es un indicador adelantado de la tendencia de la actividad económica mensual y en su medición no se incluye la totalidad de las actividades que integran al Producto Interno Bruto (PIB).



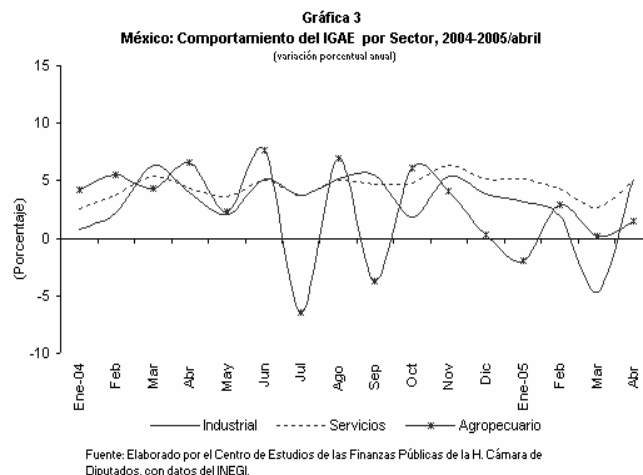
El IGAE desestacionalizado, que anticipa la tendencia de la economía, tuvo una reducción marginal de 0.03 por ciento en abril con relación al mes inmediato anterior (ver gráfica 2), lo que representó la cuarta caída consecutiva en lo que va del año.

Por sector de actividad económica, el agropecuario tuvo un incremento de 1.50 por ciento anual, resultado del crecimiento de la producción de los siguientes cultivos: trigo, naranja, jitomate, papa, frijol, soya, mango, café cereza y copra, entre otros.



El sector industrial fue el que tuvo el mayor aumento, al mostrar un crecimiento de 5.20 por ciento anual; resultado del incremento en todos sus componentes: la industria manufacturera, 5.50 por ciento; la construcción, 6.50 por ciento; la minería, 2.50 por ciento; y la electricidad, gas y agua, 1.10 por ciento.

El sector servicios aumentó 5.10 por ciento, resultado del incremento en las ventas asociadas al comercio interior y exterior, los servicios de comunicaciones, financieros, transporte y almacenaje, actividades inmobiliarias y de alquiler, servicios profesionales y educativos, principalmente (ver gráfica 3).



H. Cámara de Diputados

Centro de Estudios de las Finanzas Públicas

Av. Congreso de la Unión, No. 66, Edificio "G" Tercer Nivel
Col. El Parque, Del. V. Carranza, C.P. 15969. MÉXICO, D.F.
Tel. 5628-13-00, Ext. 4902, 1816, Fax. 4901.

Información Económica Oportuna

<http://www.cefp.gob.mx>

La actividad productiva de México tuvo un avance positivo favorecido por el buen desempeño del sector industrial, en particular, por la dinámica de la industria manufacturera y por la construcción. Además, la actividad económica se vio influida por la Semana Santa que en 2005 se ubicó en marzo, mientras que el año pasado se ubicó en abril; por lo que hubo un mayor número de días laborables en el mes de análisis. Cabe considerar, no obstante, que a pesar de que en abril de 2005 hubo un mayor número de días laborales, las cifras desestacionalizadas muestran que la economía mexicana tuvo una reducción marginal y que, en lo que va del presente año, no ha podido recuperarse.

En este contexto, el Banco de México (Banxico) mantiene su expectativa de que la economía mexicana crezca entre 3.50 y 4.00 por ciento anual para 2005 y anticipa que tanto el consumo como la inversión privadas continuarán expandiéndose; además, prevé una disminución del dinamismo de las exportaciones manufactureras como consecuencia de una desaceleración de la economía mundial en el segundo semestre de 2005. Por lo que el crecimiento económico de México se sustentará, en mayor medida, sobre bases internas.

El Banxico considera que las perspectivas para lo que resta del año son favorables debido a que se ha comenzado a disipar la creciente aversión al riesgo por parte del sector financiero, generando un mejor entorno crediticio en los mercados internacionales.

No obstante, de acuerdo con la Encuesta de mayo de 2005 sobre las Expectativas de los Especialistas en Economía del Sector Privado¹, se prevé un crecimiento económico real de 3.58 por ciento anual para 2005, marginalmente por arriba del valor mínimo del intervalo de crecimiento económico esperado para 2005 por parte del Banxico.

Por otra parte, de acuerdo con los datos observados: la situación del mercado laboral no ha mejorado ya que continúa observándose un aumento del desempleo; una lenta generación de empleos formales que se agrava en la medida en que las expectativas sobre la generación de empleos comienza a mostrar una tendencia a la baja; el consumo se ha apoyado a través de crédito bancario; y la recuperación del poder adquisitivo de los salarios ha sido marginal.

Así, los factores de riesgo que enfrenta la economía mexicana no sólo se originan en la dinámica de la economía mundial sino también por su situación interna.

Cuadro 1
México: Indicador Global de la Actividad Económica (IGAE), 2003-2005/abril
(Índice, 1993=100)

Año	Enero	Febrero	Marzo	Abril	Mayo	Junio	Julio	Agosto	Septiembre	Octubre	Noviembre	Diciembre	Promedio
Índice ^{1/}													
2003	127.0	124.2	128.3	129.1	132.2	133.5	132.8	127.4	124.4	133.8	135.4	136.8	130.4
2004	130.1	129.1	135.5	134.2	136.7	140.6	137.2	134.3	130.1	139.1	143.5	142.9	136.1
2005	135.0	133.0	135.9	140.7									136.1
Índice (Serie Desestacionalizada^{2/})													
2003	129.4	129.7	128.7	129.9	129.4	130.4	131.3	130.1	130.5	130.9	132.1	133.2	130.5
2004	132.8	131.2	134.4	135.1	135.2	135.8	136.2	136.9	136.9	137.7	138.2	138.9	135.8
2005	138.9	138.9	138.3	138.3									138.6
Variación porcentual anual													
Índice													
2003	2.35	1.78	2.93	-1.17	-0.23	1.70	1.53	-0.48	1.85	0.90	1.67	4.17	1.42
2004	2.43	3.95	5.65	3.99	3.40	5.28	3.35	5.42	4.62	3.96	5.96	4.44	4.37
2005	3.73	3.07	0.30	4.80									2.98
Variación porcentual mensual													
Índice (Serie Desestacionalizada^{2/})													
2003	-0.16	0.21	-0.71	0.86	-0.34	0.73	0.75	-0.96	0.35	0.31	0.88	-0.36	0.13
2004	-0.36	-1.17	2.42	0.51	0.13	0.38	0.30	0.53	0.00	0.60	0.35	0.53	0.35
2005	-0.01	-0.01	-0.40	-0.03									-0.12

1.- La serie inicia a partir de 1993.

2.- Por el método de cálculo, al incorporar nueva información, la serie histórica puede sufrir modificaciones.

Fuente: Elaborado por el Centro de Estudios de las Finanzas Públicas de la H. Cámara de Diputados, con datos del INEGI.

1/ Encuesta sobre las Expectativas de los Especialistas en Economía del Sector Privado, mayo de 2005. Encuesta mensual recabada por el Banco de México entre 31 grupos de análisis y consultoría económica del sector privado nacional y extranjero.

Si está interesado en que este boletín le sea enviado por otro medio (correo electrónico, fax, u otro), favor de indicarlo al Centro mediante oficio y firma autorizada.