



CUENTA DE LA HACIENDA PÚBLICA FEDERAL 2004. INGRESOS PETROLEROS

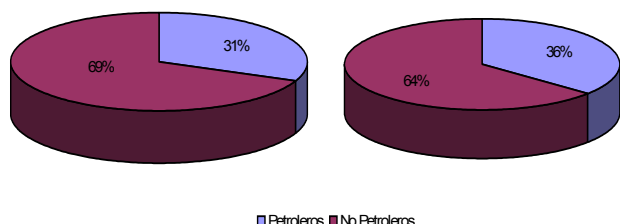
INGRESOS ORDINARIOS DEL SECTOR PÚBLICO PRESUPUESTARIO

Del total de ingresos recaudados por la Federación, el 36.0 por ciento correspondió a ingresos de origen petrolero; 26.7 por ciento más que lo estimado en Ley de Ingresos.

INGRESOS PETROLEROS Y NO PETROLEROS 2004

Ley de Ingresos 2004

Ejercido 2004



La principal diferencia con el pronóstico realizado en Ley de Ingresos se explica por los recursos provenientes de los Derechos y Aprovechamientos petroleros observados por el incremento de los precios del petróleo en el mercado internacional. Por su parte el incremento anual real se sustentó, principalmente, en el dinamismo que mostraron los ingresos petroleros, con excepción del IEPS que se aplica a las gasolinas y diesel, en razón de la forma en que opera este gravamen, a fin de mantener el precio de venta programado de dichos productos en el mercado nacional.

INGRESOS ORDINARIOS DEL SECTOR PÚBLICO PRESUPUESTARIO (Millones de pesos)

Concepto	2004		Variaciones	
	Ley de Ingresos	Ejercido	Importe	%
T O T A L	1,608,012.1	1,771,314.2	163,302.1	10.2
Petroleros	502,988.7	637,360.4	134,371.7	26.7
Gobierno Federal 1/	350,001.5	446,588.4	96,586.9	27.6
PEMEX	152,987.2	190,772.0	37,784.8	24.7
No Petroleros	1,105,023.4	1,133,953.8	28,930.4	2.6
Gobierno Federal	817,500.2	823,622.7	6,122.5	0.7
Sector Paraestatal 2/	287,523.2	310,331.1	22,807.9	7.9
Partida Informativa:				
Gobierno Federal	1,167,501.7	1,270,211.1	102,709.4	8.8
Sector Paraestatal 2/	440,510.4	501,103.1	60,592.7	13.8

1/ Incluye los Derechos a la extracción de petróleo, el Aprovechamiento sobre rendimientos excedentes, el IEPS de gasolinas y diesel, y el impuesto a los rendimientos petroleros.

2/ En Ley de Ingresos y Ejercicio 2004 excluye aportaciones al ISSSTE por 20,996.0 y 21,773.3 millones de pesos respectivamente.

Fuente:Elaborado por el CEFP de la H. Cámara de Diputados, con base en datos de SHCP, Cuenta de la Hacienda Pública Federal 2004.

Del total de recursos excedentes, poco más del 82 por ciento correspondió a excedentes derivados de la actividad petrolera, esto debido a que los precios del petróleo observados fueron superiores a los estimados en 9.9 dólares por barril en flujo de efectivo, a mayores precios de algunos petrolíferos en relación a lo estimado, así como una depreciación del peso frente al dólar mayor de lo estimada.

Variaciones Reales Respecto a 2003

Los ingresos petroleros tuvieron un incremento real de 12.6 por ciento respecto de 2003, crecimiento muy por arriba del observado en los ingresos del sector público presupuestario anual de solo 4.3 por ciento en términos reales. La principal razón del crecimiento, es el alza en los precios de la mezcla de petróleo, el incremento del volumen de exportación de dicho energético, así como la depreciación del peso frente al dólar. También influyeron los mayores precios y ventas internas de algunos productos petrolíferos y petroquímicos.

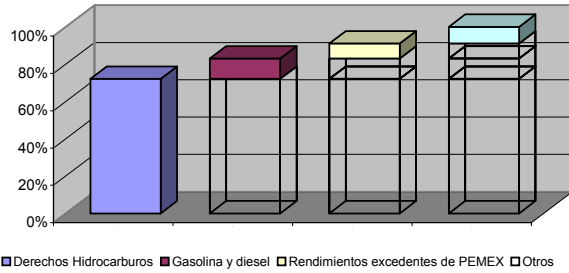
INGRESOS DEL GOBIERNO FEDERAL

Durante 2004, el Gobierno Federal, excluyendo al sector paraestatal captó recursos por un billón 270 mil 211.1 millones de pesos, monto superior en 8.8 por ciento respecto a la meta establecida en Ley de Ingresos de la Federación y en 5.7 por ciento real respecto a lo observado durante 2003. Como proporción del PIB representó el 16.6 por ciento.

INGRESOS PETROLEROS

Por concepto de Ingresos Petroleros se recaudaron 491 mil 101.5 millones de pesos (incluyendo IVA e impuestos al comercio exterior), de los cuales el 72.2 por ciento correspondió a Derechos sobre Hidrocarburos, el 10.9 por ciento a IEPS sobre diesel y gasolinas, y el 8.1 por ciento a Aprovechamientos sobre Rendimientos Excedentes y el 8.9 por ciento restante a otros.

Ingresos Petroleros 2004

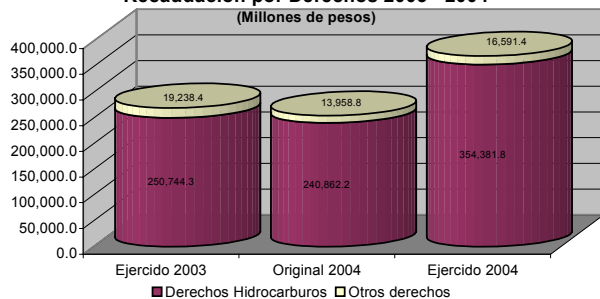


Es importante resaltar que los Derechos y Aprovechamientos petroleros mostraron un crecimiento real del 37.3 por ciento respecto de lo recaudado en 2003.

Derechos Petroleros

Del total de derechos recaudados en 2004, el 95.5 por ciento corresponde a Derechos sobre Hidrocarburos, y el restante 4.5 por ciento a los derechos no petroleros, entre los que se incluyen aquellos por servicios que presta el Estado en funciones de derecho público o los que se cobran por el uso o aprovechamiento de bienes de dominio público.

Recaudación por Derechos 2003 - 2004
(Millones de pesos)

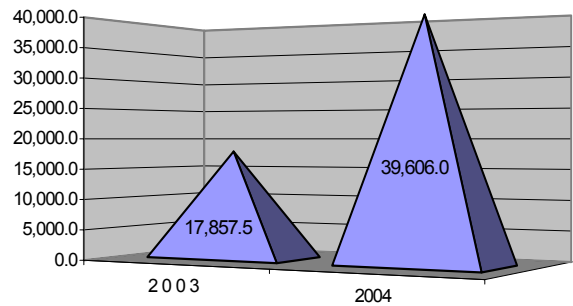


Aprovechamiento sobre rendimientos excedentes.

Por concepto de Aprovechamiento sobre Rendimientos Excedentes de PEMEX (ARE), se logró recaudar 39 mil 606 millones de pesos durante 2004, es decir, 37 mil 221.4 millones de pesos más que el monto estimado en Ley de Ingresos.

En 2004 el ARE representó el 8.1 por ciento de los ingresos petroleros, mientras que en 2003 solo representó el 4.5 por ciento, lo que se debe principalmente a los altos precios del petróleo registrados en los mercados internacionales.

Aprovechamiento sobre Rendimientos Excedentes 2003 - 2004



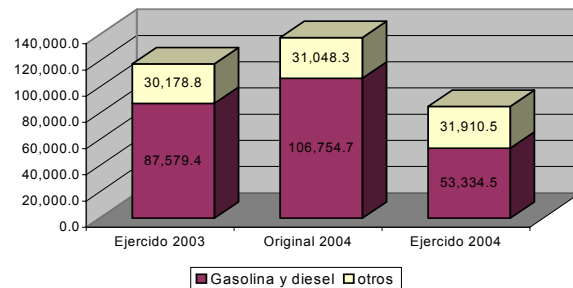
Impuesto Especial sobre Producción y Servicios (IEPS)

Dentro de los Ingresos Petroleros, uno de los impuestos más importantes es el IEPS a gasolinas y diesel, que a diferencia de otros gravámenes, su recaudación se comporta de manera inversa al comportamiento de los precios del petróleo y de las gasolinas en el mercado internacional.

En términos reales, la caída en la recaudación del IEPS fue de -42.6 por ciento, respecto de lo obtenido por este concepto durante 2003.

Su recaudación en 2004 ascendió a 53 mil 334.5 millones de pesos, es decir, 53 mil 420.2 millones de pesos menos que lo estimado para el periodo, debido a los precios de las gasolinas y diesel que se registraron en el mercado spot de Houston, por lo que se aplicaron tasas menores, para mantener el precio al público.

IEPS 2003 - 2004
(Millones de pesos)



Si está interesado en que este boletín le sea enviado por otro medio (correo electrónico, fax, u otro), favor de indicarlo al Centro mediante oficio y firma autorizada.