

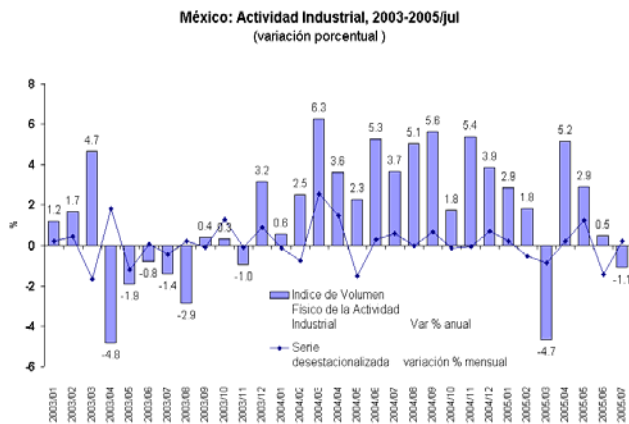


ACTIVIDAD INDUSTRIAL

Continúa a la Baja el Ritmo de Crecimiento de la Actividad Industrial

Después de haber observado tres meses consecutivos de incrementos, la producción industrial disminuyó 1.1%, en términos reales en julio respecto al mismo mes del año anterior, lo que contrastó con las expectativas de los analistas quienes pronosticaban un crecimiento de 1.6%. Esta disminución fue resultado del decremento observado en la industria manufacturera y en la minería; mientras que la industria de la construcción y la generación de electricidad, gas y agua tuvieron crecimientos moderados en el mes de referencia.

Eliminando los factores que pudieran ejercer distorsiones estacionales se obtuvo un crecimiento marginal de 0.22% respecto al mes inmediato anterior.



Fuente: Elaborado por el CEFP de la H. Cámara de Diputados con datos del INEGI.

Por sector de actividad, se observaron los siguientes resultados:

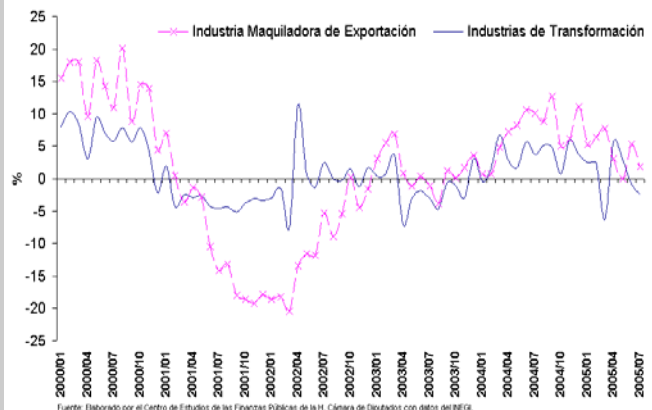
⇒ La industria de la construcción mostró un crecimiento anual de 2.5%, que se reflejó en el aumento de la demanda de materiales como: ladrillos diversos, varilla corrugada, cemento, estructuras metálicas, arena y grava, losetas, asfaltos, yeso, vidrio, concreto premezclado, perfiles de aluminio, impermeabilizantes y tubos de asbesto-cemento.

⇒ La minería registró un decremento de 1.0% a tasa anual, esto fue resultado de una disminución en la producción petrolera de 6.6%, debido a la reducción en la extracción de petróleo crudo; mientras que la producción de la industria no petrolera creció 6.7%, debido a un incremento en la extracción de oro, plata, fierro, yeso, dolomita, zinc, feldespato, cobre y plomo, principalmente.

⇒ La industria manufacturera tuvo una caída en su producción de 2.1% a tasa anual, como resultado de un descenso de 2.4% en la producción de las empresas de transformación, respecto al mes de julio del año anterior.

Las ramas que registraron una disminución fueron la de equipos y aparatos electrónicos; productos farmacéuticos; vehículos automotores; preparación de frutas y legumbres; hilados y tejidos de fibras blandas; aparatos electrodomésticos; "otras industrias manufactureras"; resinas sintéticas y fibras químicas; prendas de vestir; "otros productos de madera y corcho"; industrias básicas de metales no ferrosos; aserraderos, triplay y tableros; aceites y grasas comestibles; "otras industrias textiles"; equipos y aparatos eléctricos, y "otros productos metálicos, excepto maquinaria", entre otras. Por su parte, la industria maquiladora registró un crecimiento de 1.8% en

México: Industria Manufacturera, 2000-2005/jul
(variación % real anual)



Fuente: Elaborado por el Centro de Estudios de las Finanzas Públicas de la H. Cámara de Diputados con datos del INEGI.

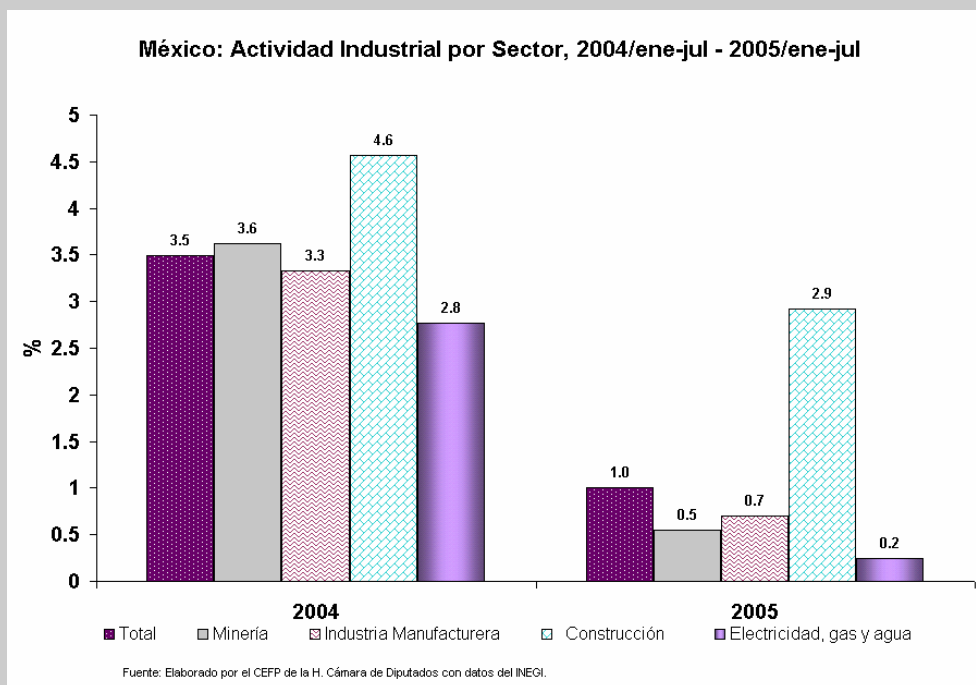
el mes de julio, por debajo del 5.3% que registró en el mes anterior. Las ramas que contribuyeron en mayor medida a este resultado fueron la de equipos y aparatos electrónicos; maquinaria y equipo no eléctrico; "otras industrias textiles"; carrocerías, motores, partes y accesorios para vehículos automotores, y aparatos electrodomésticos, básicamente.

⇒ La generación de electricidad, gas y agua creció 1.3% respecto a julio de 2004, reflejando una menor demanda de estos servicios por parte del resto de los sectores comparado con el mes anterior.

Las cifras acumuladas en los primeros siete meses de 2005 indican un crecimiento de la actividad industrial de 1.0% respecto al mismo periodo del año anterior, resultado inferior en 0.4 puntos porcentuales al 1.4% observado durante el primer semestre del año. Por sector de actividad, la industria de la construcción registró el mayor crecimiento, que fue de 2.9%, la industria manufacturera registró un crecimiento de 0.7%, la minería de 0.5%; y la generación de electricidad, gas y agua mostró un incremento de 0.2% en el periodo de referencia.

Estos resultados reflejan una desaceleración en el ritmo de crecimiento de la actividad industrial aún mayor al observado durante el primer semestre del año. No obstante que las expectativas en el corto y mediano plazo son en el sentido de que se mantendrán elevados los precios de los combustibles y, en particular del gas natural al sur de Estados Unidos, las medidas anunciadas por el gobierno federal mexicano estableciendo un precio máximo para el gas natural de 7.65 dólares por millón de BTU's en el mes de septiembre, en tanto se reestablece la producción de dicho energético al sur de Estados Unidos, zona que abastece a México, constituye un paliativo que, por lo menos en el corto plazo, evitará que los industriales se vean afectados por la volatilidad de los precios del gas natural cuyo precio se acerca a los 12 dólares por BTU's.

Las expectativas de crecimiento continúan ligeramente a la baja, se estima un crecimiento de la industria en su conjunto para el cierre de año, alrededor del 2.1 por ciento, que se explica por la desaceleración de la demanda estadounidense de las manufacturas mexicanas, en particular de la industria de transformación.



Si desea profundizar en el tema favor de comunicarse a las extensiones 4902 ó 1816.

Si está interesado en que este boletín le sea enviado por otro medio (correo electrónico, fax, u otro), favor de indicarlo al Centro mediante oficio y firma autorizada.