

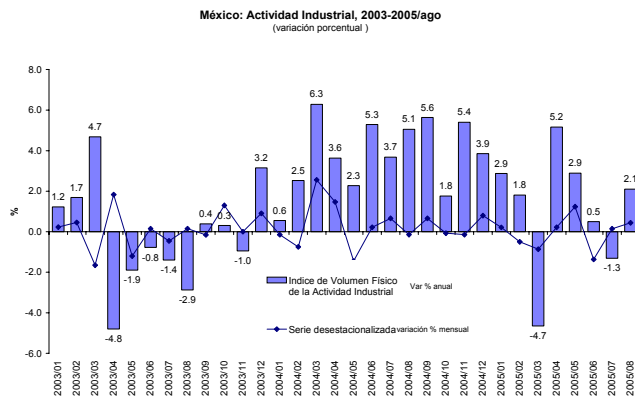


ACTIVIDAD INDUSTRIAL

Aumentó 2.1% la Actividad Industrial en el mes de Agosto

La producción industrial en el mes de agosto tuvo un crecimiento real de 2.1% respecto al mismo mes del año anterior, después de haber registrado una caída en el mes de julio. Este resultado tuvo su origen en el comportamiento positivo de tres de los cuatro sectores que la integran.

Eliminando los factores que pudieran ejercer distorsiones estacionales se obtuvo un crecimiento marginal de 0.44% respecto al mes inmediato anterior.



Fuente: Elaborado por el CEFP de la H. Cámara de Diputados con datos del INEGI.

Por sector de actividad, se observaron los siguientes resultados:

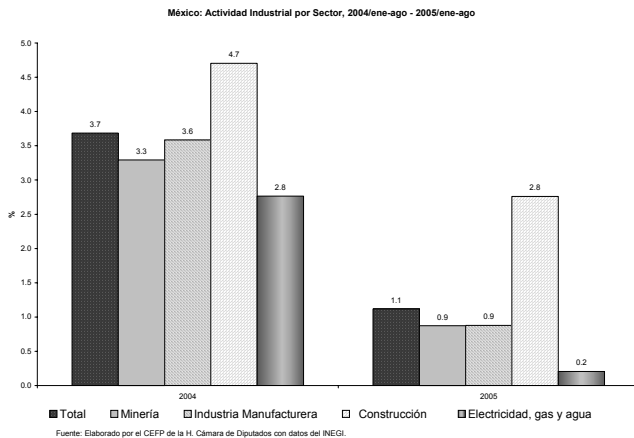
- ◊ La industria manufacturera tuvo un crecimiento de 2.3% en el mes de agosto respecto al mismo mes de 2004, después de haber registrado una caída de 2.1% en el mes de julio. Esta recuperación se debió al crecimiento de la producción

de la industria maquiladora en 5.7% y de la industria de transformación en 2.1%, en el mes de referencia. En ambas industrias se observó un mejor desempeño de las ramas de la industria automotriz, que contribuyó a mejorar los resultados que mostró la industria manufacturera en el mes anterior.

Las ramas de la industria de transformación que tuvieron una mayor contribución al crecimiento de este sector fueron: vehículos automotores; "otros productos alimenticios"; productos a base de minerales no metálicos; maquinaria y aparatos eléctricos; "otros productos químicos"; carrocerías, motores, partes y accesorios para vehículos automotores; cerveza y malta; carne y lácteos; maquinaria y equipo no eléctrico; productos farmacéuticos; tabaco y molienda de trigo; mientras que las ramas maquiladoras con mayor crecimiento fueron: equipos y aparatos electrónicos; "otras industrias manufactureras"; carrocerías, motores, partes y accesorios para vehículos automotores; aparatos electrodomésticos; artículos de plástico, y equipos y aparatos eléctricos, principalmente.

- ◊ La minería tuvo un crecimiento real anual de 3.2% después de la caída de 1.8% en el mes de julio, resultado de un crecimiento de 2.9% en la producción petrolera y de 3.6% en la no petrolera, debido al mayor incremento en la obtención de oro, carbón mineral, sílice, dolomita, fluorita, zinc, cobre y plomo.
- ◊ La industria de construcción mostró un crecimiento más débil de lo que venía registrando en el transcurso del año, ya que en el mes de agosto reportó un incremento de 1.7%.
- ◊ La generación de electricidad, gas y agua no presentó ningún cambio en el mes de agosto.

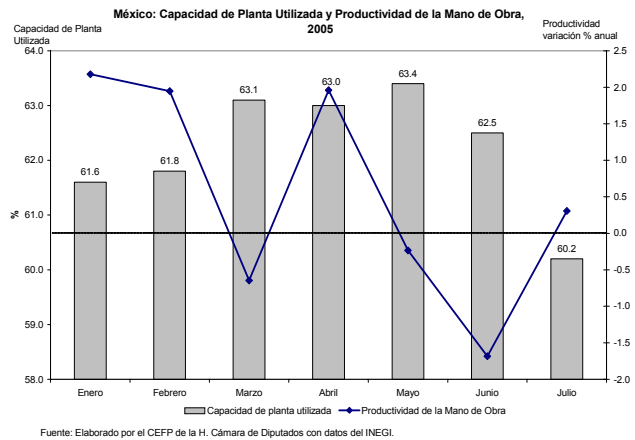
Las cifras acumuladas en los primeros ocho meses de 2005 dan como resultado un crecimiento de la actividad industrial de 1.1% respecto al mismo periodo del año anterior. Por sector de actividad, la industria de la construcción registró un crecimiento de 2.8%, la industria manufacturera y la minería de 0.9% cada una y la generación de electricidad, gas y agua creció 0.2% en el periodo de referencia.



Por otra parte, la desaceleración de la industria se observa en la menor capacidad de planta utilizada en la industria manufacturera, la cual al mes de julio descendió a 60.2%, el nivel más bajo del que se tiene registro, ni durante la crisis de 1995 se llegó a este nivel promediando en el año un porcentaje de utilización de planta de 68%. Asimismo, la productividad de este sector se encuentra débil, habiendo registrado tasas negativas en marzo, mayo y junio y apenas un crecimiento de 0.3% en julio.

Se espera que para el último trimestre del año los precios de los combustibles continúe elevado, en particular el gas natural, lo que prolongará la medida de fijación de un tope al precio del gas, ya que sin esta medida se podrían frenar aún más los niveles de producción debido al alza en los costos. Hasta el mes de agosto el incremento el alza en el precio del crudo y del gas natural contribuyó con 0.58 puntos porcentuales a los costos de producción de bienes intermedios y para el mes de septiembre se estima de 0.79 puntos

porcentuales, ello considerando el tope en el precio del gas lo cual no refleja el costo real que los productores hubiesen tenido. No obstante a dicha medida, se considera que las ramas manufactureras más vulnerables al alza en el precio del gas que son, sustancias químicas, derivados del crudo, productos de caucho y plástico, así como las productoras de cerveza, textiles, celulosa y papel, minerales no metálicos, cemento, vidrio y metálicas básicas, no están completamente exentas de verse afectadas.



Si usted desea que esta información le sea enviada por otro medio (correo electrónico, fax, otro), favor de indicarlo al Centro mediante oficio y firma autorizada.