



ECONOMÍA DE ESTADOS UNIDOS

Evolución de la Economía de Estados Unidos al tercer trimestre de 2005 y Perspectivas a 2006

Crecimiento Económico

Durante el tercer trimestre de 2005, el Producto Interno Bruto de Estados Unidos registró un crecimiento de 4.3%, superior a la cifra preliminar de 3.8% anunciada en el mes anterior por el Departamento de Comercio de Estados Unidos y a lo esperado por analistas quienes habían considerado un debilitamiento de la economía debido a los daños ocasionados por los Huracanes Katrina y Rita a varias industrias a finales del mes de agosto.

El crecimiento de la economía estadounidense fue resultado de la expansión de la demanda agregada principalmente por un aumento en la inversión de 8.8 por ciento, del gasto en el consumo privado que aumentó 4.2 por ciento y del gasto de gobierno que aumentó 3.2 por ciento.

Estados Unidos: Principales Indicadores Económicos, 2004-2005/III
(variación porcentual anualizada, base 2000)

	2004				2005		
	I	II	III	IV	I	II	III r/
PIB							
Real	4.2	4.3	3.5	4.0	3.3	3.8	4.3
Nominal	7.0	8.1	7.5	5.3	6.1	7.0	6.0
Deflactor Implícito de Precios	2.6	3.7	3.9	1.3	2.7	3.0	2.6
Componentes							
Consumo	3.9	4.7	1.9	4.4	4.3	3.5	4.2
Inversión Fija No Residencial	9.4	7.9	13.5	11.8	10.4	5.7	8.8
Exportaciones	8.4	5.0	6.9	5.5	7.1	7.5	10.7
Importaciones	10.7	12.0	14.5	4.7	11.3	7.4	-0.3
Gobierno	2.2	3.3	2.3	1.8	0.9	1.9	2.7
Otros Indicadores							
Balanza Comercial ^{1/ r/}	-617.6	-138.9	-152.0	-157.5	-169.2	-173.1	-183.4
Inflación (tasa anual a fin de periodo)	3.4	1.8	3.2	2.5	3.4	3.2	2.5
Ahorro Neto del Gobierno Federal ^{1/}	-406.5	-429.4	-413.5	-411.6	-371.6	-298.3	-297.3
Ingreso Corriente ^{1/}	1,974.8	1,917.8	1,951.4	1,975.4	2,054.6	2,196.6	2,227.9
Gasto Corriente ^{1/}	2,381.3	2,347.2	2,364.9	2,387.0	2,426.2	2,494.9	2,525.2

^{1/} miles de millones de dólares corrientes.

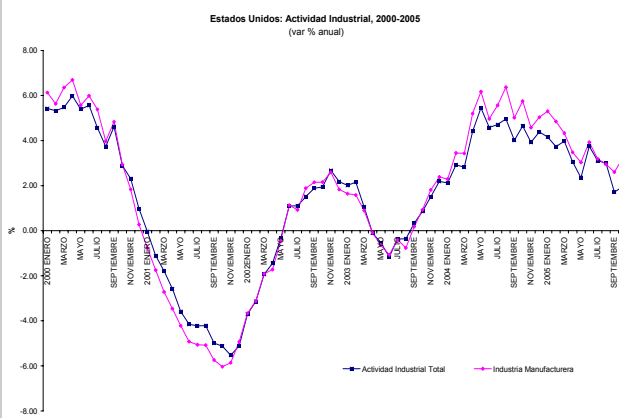
^{r/} Cifras revisadas a partir de la fecha en que se reporta.

Fuente: Elaborado por el Centro de Estudios de las Finanzas Públicas de la H. Cámara de Diputados, con datos de U.S. Department of Commerce, Bureau of Economic Analysis. Diciembre 1°, 2005.

Actividad Industrial

En el mes de octubre, la actividad industrial creció 0.9% después de una caída de 1.5% en el mes de septiembre, resultado de la recuperación de varias industrias después de los huracanes y de un impulso en la producción aeroespacial. No obstante, el ritmo de crecimiento, comparado con el mismo mes del año anterior, disminuyó registrando en septiembre un crecimiento de 1.9% respecto al mismo mes de 2004, mientras que hasta el mes de agosto promedió tasas anuales de crecimiento de alrededor de 3.4%.

Por su parte, la industria manufacturera mostró un crecimiento en el mes de octubre de 1.4%, el mayor repunte desde octubre de 1999. Asimismo, la capacidad instalada para toda la industria creció 0.6 puntos porcentuales en octubre, para ubicarse en 79.4%, tasa que representa 0.3 puntos porcentuales arriba de lo registrado en el año anterior, sin embargo, se encuentra 1.5 puntos porcentuales por debajo del promedio observado entre 1972 y 2004.



Fuente: Elaborado por el Centro de Estudios de las Finanzas Públicas de la H. Cámara de Diputados con datos del U.S. Federal Reserve Board.

Inflación y tasa de desempleo

No obstante, el crecimiento de la economía estuvo acompañado de una mayor inflación, debido a los fenómenos naturales que provocaron el cierre de refinerías e infraestructura energética de la región sur de los Estados Unidos, lo que se reflejó en el alza de los precios de los energéticos, que fueron el mayor factor de presión del índice general de precios, registrando en el mes de septiembre un incremento de 1.2 por ciento a tasa anual, el mayor repunte observado desde hace 14 años.

Comercio Exterior

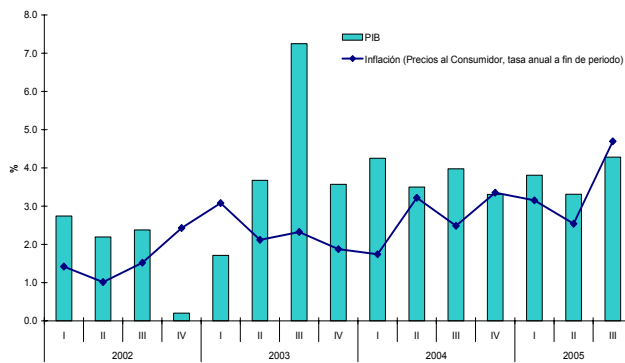
El déficit comercial alcanzó una cifra acumulada de enero a septiembre de 529 mil 793 millones de dólares, lo que significó un incremento de 18.2% respecto al mismo periodo de 2004. En el tercer trimestre del año el déficit comercial fue 16.5% mayor al del mismo trimestre del año anterior. En el mes de septiembre las exportaciones disminuyeron 2.6% respecto al mes de agosto, mientras que

H. Cámara de Diputados

Centro de Estudios de las Finanzas Públicas
Av. Congreso de la Unión, No. 66, Edificio "G" Tercer Nivel
Col. El Parque, Del. V. Carranza, C.P. 15969. MÉXICO, D.F.
Tel. 5628-13-00, Ext. 4902, 1816, Fax. 4901.

Información Económica Oportuna
<http://www.cefp.gob.mx>

Estados Unidos: Producto Interno Bruto e Inflación, 2002-2005/III

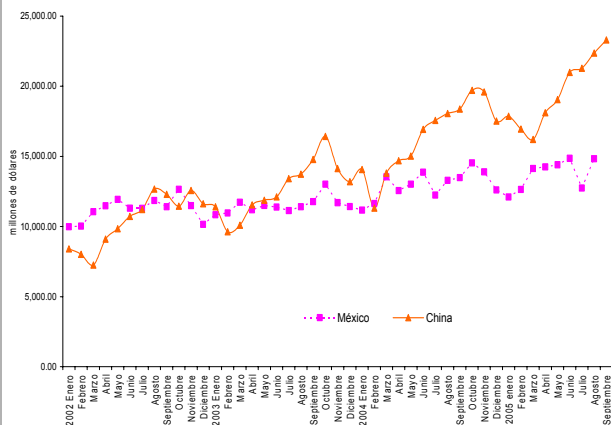


Fuente: Elaborado por el CEFP de la H. Cámara de Diputados con datos del U.S. Bureau of Economic Analysis y US Department of Labor Statistics.

las importaciones aumentaron 2.4%, principalmente en bienes de consumo, alimentos, semillas, bebidas y bienes de capital y se observó una disminución en las importaciones de automóviles, autopartes y motores.

El déficit acumulado con México, en el periodo de enero a septiembre de 2005, ascendió a 36 mil 528 millones de dólares, equivalente a un incremento de 9.5% respecto al mismo periodo de 2004. Respecto al volumen total de comercio México ocupó el segundo lugar después de Canadá con el 11.3% del total, seguido de China con el 10.9%, lo cual se explica porque las exportaciones de Estados Unidos hacia México representan el 13.2% del total, mientras que a China sólo exporta el 4.5%. Al mes de septiembre, las importaciones de China hacia Estados Unidos representaron 14.4% del total de importaciones que realiza Estados Unidos y las procedentes de México representaron el 10.2%.

Estados Unidos: Importaciones por país de origen, 2002-2005/sep (millones de dólares)



Fuente: Elaborado por el CEFP de la H. Cámara de Diputados con datos de U.S. Census Bureau.

Perspectivas

Si bien, hasta el mes de septiembre, las cifras reflejaron el impacto de ambos huracanes, los resultados preliminares sobre la actividad económica en el mes de octubre ofrecen un mejor panorama para el cierre de 2005. La inflación en ese mes descendió registrando un incremento mensual de 0.2% y no se observan presiones de volatilidad de corto plazo. Por otro lado, la tasa de desempleo pasó de 4.9% en agosto a 5.1% en septiembre, para disminuir nuevamente a 5.0% en octubre. Esta mejoría y la revisión al alza del producto interno bruto permiten anticipar un mejor desempeño de la economía estadounidense para el último trimestre del año, del que se esperaba en los meses anteriores, pese a la desaceleración por la que esta pasando la economía global.

Estados Unidos: Proyecciones económicas para 2005 y 2006

	Pronósticos	
	2005	2006
PIB real (%)		
CBO	3.7	3.4
FMI	3.5	3.3
NABE	3.6	nd
Citigroup Global Markets	3.7	3.2
Índice de Precios al Consumidor (promedio anual)		
CBO	3.1	2.1
FMI	3.1	2.8
NABE	3.8	2.4
Citigroup Global Markets	3.3	2.9

CBO: Congressional Budget Office, agosto, 2005.

FMI: Fondo Monetario Internacional, septiembre, 2005.

NABE: Asociación Nacional de Economía Empresarial (por sus siglas en Inglés), noviembre 2005.

Citigroup Global Markets: Banamex-Citigroup, diciembre 2005.

Fuente: Elaborado por el CEFP de la H. Cámara de Diputados con datos de la Oficina de Presupuesto del Congreso de Estados Unidos (CBO), Fondo Monetario Internacional, Banamex-Citigroup y Reuters.

Así, analistas privados y de organismos internacionales pronostican una moderada desaceleración en el ritmo de crecimiento económico de Estados Unidos, el cual se prevé que alcance un crecimiento entre 3.5 y 3.7 por ciento para el cierre de 2005 y entre 3.2 y 3.4 por ciento para 2006, en lo que influye también la política monetaria de ese país, la cual se espera que continúe elevando las tasas de interés de referencia hasta el tope del 4.75 por ciento; mientras que se espera un aumento en la inflación. Las proyecciones entre distintas consultoras son aún muy amplias de tal manera que el rango estimado fluctúa entre 3.1 por ciento anual y 3.8 por ciento para el cierre de 2005 y entre 2.1 y 2.9 por ciento para 2006.

Si desea profundizar en el tema favor de comunicarse a las extensiones 4902 ó 1816.

Si está interesado en que este boletín le sea enviado por otro medio (correo electrónico, fax, u otro), favor de indicarlo al Centro mediante oficio y firma autorizada.