



ENCUESTA DE EVALUACIÓN DEL MERCADO CREDITICIO ENERO MARZO, 2006

Durante el primer trimestre de 2006, sólo el 21.6 por ciento de las empresas encuestadas señalaron haber obtenido algún tipo de crédito bancario.

Origen de recursos del crédito bancario:

Durante el primer trimestre de 2006, el 61.4 por ciento del financiamiento se obtuvo a través de los proveedores, el 19.9 por ciento lo otorgaron los bancos comerciales nacionales y extranjeros y el 18.7 por ciento se obtuvo de empresas del mismo grupo corporativo, banca de desarrollo y la oficina matriz. (ver gráfica 1).

Uso y asignación de créditos bancarios:

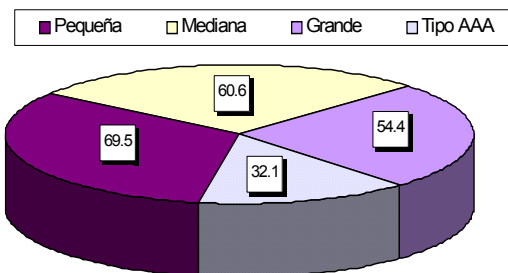
Del total de créditos otorgados en el primer trimestre de 2006, las empresas canalizaron a capital de trabajo el 63.9 por ciento; el 13.9 por ciento a inversión; el 22.2, por ciento a reestructuración de pasivos, operaciones de comercio exterior y para otros propósitos (ver gráfica 2).

De acuerdo a su tamaño, las pequeñas y medianas empresas destinaron en promedio el 63.2 por ciento de su crédito para financiar capital de trabajo; las grandes y las tipo AAA asignaron en promedio el 62.4 por ciento, para reestructuración de pasivos; las empresas pequeñas y medianas asignaron en promedio 11.9 por ciento del crédito obtenido, mientras que las grandes y las tipo AAA destinaron en promedio el 11.5 por ciento de su crédito, para inversión; las empresas pequeñas y medianas utilizaron el 14.5 por ciento en promedio y las grandes y tipo AAA el 13.3 por ciento en promedio.

Factores que limitan el acceso al crédito:

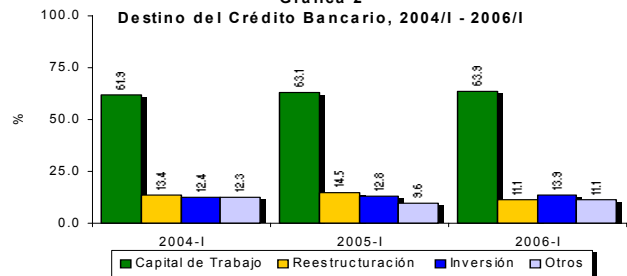
En el primer trimestre de 2006, el 78.4 por ciento de las empresas encuestadas no utilizaron crédito bancario; de este total el 63.9 por ciento de las empresas no obtuvieron crédito debido a las altas

Gráfica 1
Crédito Bancario de Proveedores por Tamaño de Empresa, 2006/I



Fuente: Elaborado por el Centro de Estudios de las Finanzas Públicas de la H. Cámara de Diputados, con información del Banco de México.

Gráfica 2
Destino del Crédito Bancario, 2004/I - 2006/I



* Otros incluye créditos al comercio exterior.
Fuente: Elaborado por el Centro de Estudios de las Finanzas Públicas de la H. Cámara de Diputados, con información del Banco de México.

tasas de interés, incertidumbre económica del país, negativa y rechazo de solicitudes de crédito, así como problemas de reestructuración financiera (Ver gráfica 3).

Plazo promedio de vencimiento del crédito:

Las condiciones financieras del crédito que obtienen las empresas es más favorable cuando lo obtiene del mismo grupo corporativo. Durante el primer trimestre de 2006, los distintos grupos corporativos otorgaron créditos a un plazo promedio de 70 días, en tanto que los créditos que otorgaron los proveedores se establecieron a un plazo promedio de promedio 55 días.

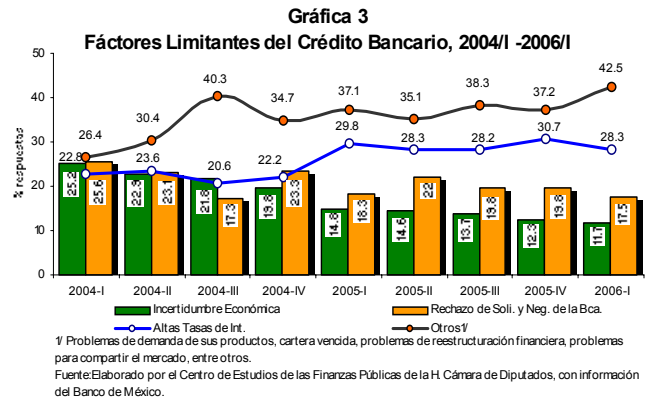
El crédito bancario en las empresas exportadoras y no exportadoras

En el primer trimestre de 2006 estas empresas señalan haber tenido una menor utilización del crédito, destacando las altas tasas de interés como principal factor para acceder al crédito bancario. Durante el primer trimestre, el 22.5 por ciento de las empresas exportadoras reportan haber utilizado un crédito bancario; el 61.5 por ciento del crédito lo obtuvieron mediante sus proveedores, el 30.1 por ciento se obtuvo de la banca comercial nacional y extranjera y de empresas del mismo grupo corporativo.

Las empresas no exportadoras, “aquellas que exclusivamente importan mercancías y servicios y que no tienen actividad de comercio exterior” sólo el 20.6 por ciento utilizó crédito bancario; el 62.2 por ciento lo obtuvo de sus proveedores y el 37.8 del financiamiento restante lo proporcionó la banca comercial nacional y extranjera, de la oficina matriz, de empresas del grupo corporativo y de la banca de desarrollo.

Perspectivas del crédito bancario para los próximos tres meses

En la encuesta de enero marzo de 2006, el 65.5 por ciento de las empresas contestaron que solicitarán crédito en los próximos tres meses. De acuerdo al tamaño de la empresa, el 68.1 por ciento las pequeñas empresas contratarán crédito próximamente, las empresas medianas lo harán en un 65.7 por ciento, de las empresas grandes será el 64.1 por ciento y de las empresas tipo AAA lo harán el 47.8 por ciento.



Cuadro 1
Destino del Crédito por tipo de empresas en el primer trimestre de 2005 y 2006
(por ciento de las personas)

Concepto	Exportadoras		No exportadoras	
	2005-I	2006-I	2005-I	2006-I
Capital de trabajo	62.0	63.8	64.6	64.1
Reestructuración de pasivos	15.0	8.8	13.9	14.1
Inversión	12.0	13.2	13.9	8.2
Otros pasivos ^{1/}	11.0	14.2	7.6	13.6

1/ Incluye Operaciones de comercio exterior y para otros propósitos.
Fuente: Elaborado por el Centro de Estudios de las Finanzas Públicas de la H. Cámara de Diputados, con información del Banco de México.