



## INVERSIÓN FIJA BRUTA

### Aumentó 9.37 por ciento la Inversión Fija Bruta en febrero de 2006

El Instituto Nacional de Estadística, Geografía e Informática (INEGI) dio a conocer los resultados del Indicador mensual de la Inversión Fija Bruta de febrero de 2006, en el que destaca:

#### Formación Bruta de Capital Fijo Total (Inversión):

Registró un incremento de 9.37 por ciento anual; cifra por abajo del 9.91 por ciento, que esperaban los analistas; aunque mayor al 7.54 por ciento de crecimiento observado en febrero de 2005 (ver gráfica 1).

#### Formación Bruta de Capital Fijo en Construcción:

Tuvo un incremento de 8.70 por ciento anual, mayor al 0.91 por ciento observado en el mismo mes del año pasado.

#### Formación Bruta de Capital Fijo en Maquinaria y Equipo:

Aumentó 9.93 por ciento anual; resultado de un incremento de 5.78 por ciento en la inversión de origen nacional y 12.04 por ciento en la inversión de origen importado (ver gráfica 2).

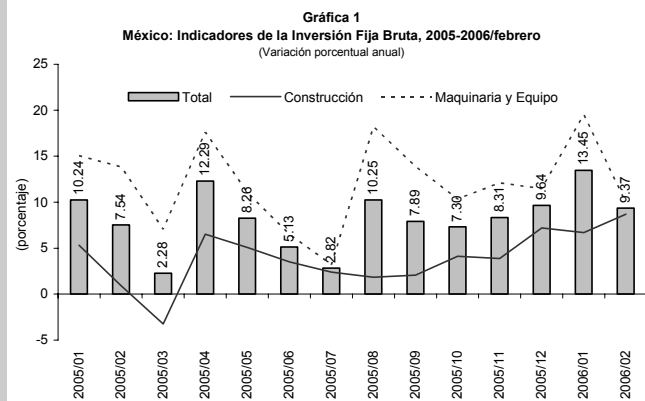
#### Indicador de la inversión fija bruta total desestacionalizado:

Tuvo una caída de 3.14 por ciento en febrero de 2006 con respecto al mes inmediato anterior (ver gráfica 3).

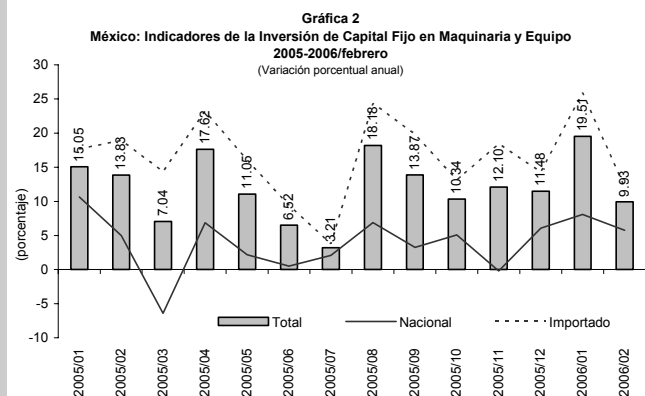
#### Encuesta de las Expectativas de los Especialistas en Economía del Sector Privado:

En la encuesta de abril de 2006 recabada por el Banco de México, la expectativa del sector privado mejoró y estiman que la inversión privada y pública tengan un incremento anual en 2006 de 7.20 y 6.70 por ciento, respectivamente; cifras mayores al 7.00 y 5.40 por ciento, respectivamente, esperado en la Encuesta previa.

No obstante de que la inversión fija bruta en el mes de febrero de 2006 mejoró con respecto a la del año pasado, ésta disminuyó con relación al mes inmediato; sin embargo, en el primer bimestre del año la inversión fija bruta total tuvo un incremento de anual de 11.45 por ciento con respecto al periodo enero-febrero de 2005; por componentes, los resultados fueron los siguientes: los gastos en maquinaria y equipo total crecieron 14.75 por ciento (los de origen importado lo hicieron en 18.90 por ciento y el nacional en 6.97 por ciento); y la construcción creció 7.66 por ciento.



Fuente: Elaborado por el Centro de Estudios de las Finanzas Públicas de la H. Cámara de Diputados, con datos del INEGI.

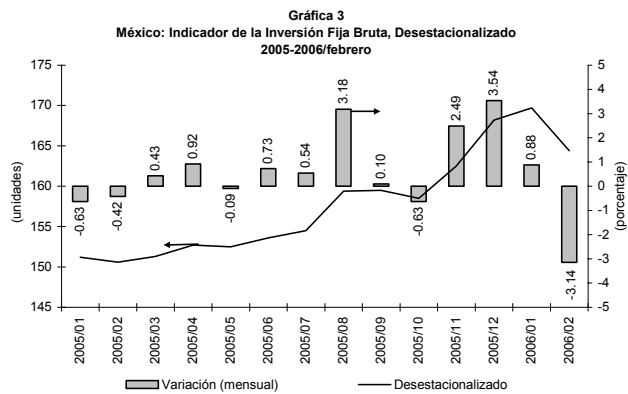


Fuente: Elaborado por el Centro de Estudios de las Finanzas Públicas de la H. Cámara de Diputados, con datos del INEGI.

#### H. Cámara de Diputados

Centro de Estudios de las Finanzas Públicas  
Av. Congreso de la Unión, No. 66, Edificio "G" Tercer Nivel  
Col. El Parque, Del. V. Carranza, C.P. 15969. MÉXICO, D.F.  
Tel. 5628-13-00, Ext. 4902, 1816, Fax. 4901.

Información Económica Oportuna  
<http://www.cefp.gob.mx>



Fuente: Elaborado por el Centro de Estudios de las Finanzas Públicas de la H. Cámara de Diputados, con datos del INEGI.

No obstante que la tasa de interés nacional ha venido disminuyendo, ésta se considera aún elevada; en la encuesta de Evaluación Coyuntural del Mercado Crediticio al 1er. Trimestre de 2006 recabada por el Banco de México, se señala que el 61.40 por ciento de las empresas encuestadas se financian a través de sus proveedores, su principal fuente de financiamiento; y sólo el 17.20 por ciento de las empresas lo hace a través de la banca comercial.

**Si desea profundizar en el tema favor de comunicarse a las extensiones 4902 ó 1816.**

Si está interesado en que este boletín le sea enviado por otro medio (correo electrónico, fax, u otro), favor de indicarlo al Centro mediante oficio y firma autorizada.