



Inversión Extranjera Directa al Primer Trimestre de 2006

La Inversión Extranjera Directa ascendió a 3,005 millones de dólares en el primer trimestre de 2006

La Secretaría de Economía presentó su Informe Trimestral sobre la Inversión Extranjera Directa (IED) de enero-marzo de 2006, en el que destaca:

Inversión Extranjera Directa: Fue de 3 mil 5.0 millones de dólares (md), cifra menor comparada con la de igual trimestre de 2005. De la IED que entró al país en el primer trimestre de 2006 el 13.32 por ciento (400.4 md) fueron nuevas inversiones; 48.19 por ciento (1 mil 448.0 md) reinversión de utilidades; 14.59 por ciento (438.5 md) de cuentas entre compañías; y 23.90 por ciento (718.1 md) de importación de activo fijo por parte de maquiladoras.

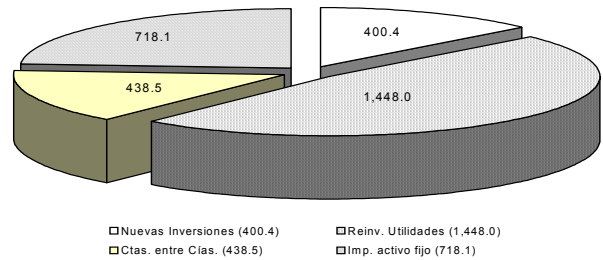
La IED fue realizada por 2 mil 287 sociedades mexicanas con IED en su capital social, de las cuales 1 mil 245 son sociedades maquiladoras que importaron temporalmente activos fijos.

IED notificada al Registro Nacional de Inversiones Extranjeras (RNIE): Fue de 1 mil 446.0 md, 727.9 md corresponden a movimientos de inversión notificados al RNIE y materializados y 718.1 md a importaciones de activo fijo por parte de empresas maquiladoras.

IED realizada pero aún no notificada al RNIE: Se estima sea de 1 mil 559.0 md, 559.0 md en nuevas inversiones y 1 mil md en reinversión de utilidades.

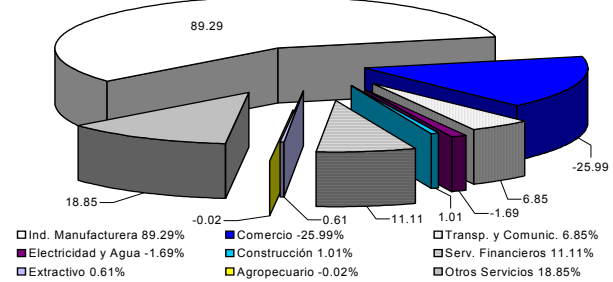
IED distribución sectorial: De los 1 mil 446.0 md de IED notificada, el 89.29 por ciento se canalizó principalmente a la industria manufacturera; el 29.95 por ciento al sector servicios; el 6.85 por ciento a transportes y comunicaciones; y el -26.09 por ciento a otros sectores.

Gráfica 1
México: Inversión Extranjera Directa Realizada, ene.-mar./2006
(Millones de dólares)



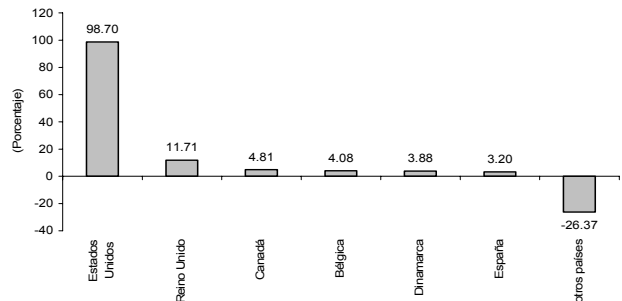
Fuente: Elaborado por el Centro de Estudios de las Finanzas Públicas de la H. Cámara de Diputados, con datos de la Secretaría de Economía, Dirección General de Inversión Extranjera.

Gráfica 2
México: Inversión Extranjera Directa por Sector Económico, ene.-mar./2006
(Participación porcentual (%) en el total de IED)



Fuente: Elaborado por el Centro de Estudios de las Finanzas Públicas de la H. Cámara de Diputados, con datos de la Secretaría de Economía, Dirección General de Inversión Extranjera. Incluye los montos notificados al RNIE al 31 de diciembre y materializados en el año de referencia, más importaciones de activo fijo por parte de maquiladoras.

Gráfica 3
México: IED Realizada por País de Origen, ene.-mar./2006
(Participación porcentual en el total de IED)



Fuente: Elaborado por el Centro de Estudios de las Finanzas Públicas de la H. Cámara de Diputados, con datos de la Secretaría de Economía, Dirección General de Inversión Extranjera.

1/ Las estadísticas son generadas conjuntamente por la Secretaría de Economía y el Banco de México, de acuerdo a las recomendaciones del Fondo Monetario Internacional (FMI) en su Manual de Balanza de Pagos y de la Organización para la Cooperación y el Desarrollo Económicos (OCDE).

IED por país de origen: Estados Unidos invirtió 1 mil 427.6 md (98.70 por ciento del capital foráneo que ingresó al país); Reino unido, 169.3 md (11.71 por ciento); Canadá, 69.5 md (4.81 por ciento), Bélgica, 59.0 md (4.08 por ciento); Dinamarca, 56.1 md (3.88 por ciento); España, 46.2 md (3.20 por ciento); y otros países -381.3 md (-26.37 por ciento) del total captado.

Importaciones de activo fijo realizadas por sociedades maquiladoras con inversión extranjera: Fue de 718.1 md. Las empresas con inversión de Estados Unidos realizaron importaciones por 647.3 md; las de Canadá, 12.4 md; las de Alemania, 8.7 md; las de Japón, 7.6 md; las de Finlandia, 7.5 md; las de Bélgica, 6.7 md; las de Suiza, 5.6 md; y las de otros países, 22.3 md.

Encuesta sobre las Expectativas de los Especialistas en Economía del Sector Privado del mes de abril de 2006: Se estima que la IED en 2006 sume la cantidad de 15 mil 453 md, cifra mayor a los 14 mil 464 md esperados en la Encuesta del mes de diciembre de 2005.

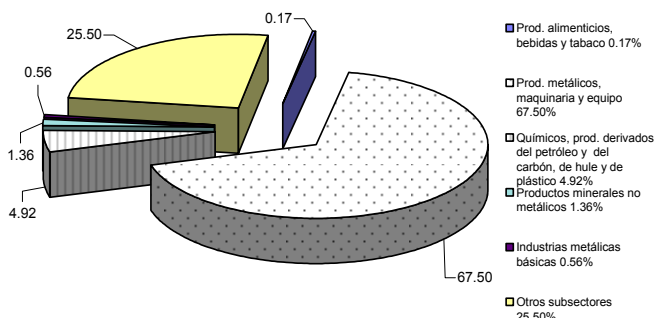
Comentario:

No obstante de que la IED es una fuente importante de divisas para México, una de las mayores entradas de divisas provino de las exportaciones de petróleo crudo que, en el primer trimestre de 2006, sumaron 8 mil 972.5 md y seguidas por las remesas familiares que ascendieron a 5 mil 184.5 md.

Si bien la IED sumó en el primer trimestre de 2006 un monto de 3 mil 5.0 md, se estima que en realidad ascienda a 5 mil md considerando la existencia de rezagos en el cumplimiento de la notificación por parte de las empresas con IED.

Se ha abierto la posibilidad de que se realicen reformas a la Ley de Inversión Extranjera y su Reglamento para contabilizar la entrada de capitales y realizar las modificaciones administrativas necesarias para adecuarla a la realidad actual. Se pretende ajustar al alza las sanciones económicas por incumplimiento que se imponen a las empresas debido a que, actualmente, son muy bajas y van de 1 mil 200 a 4 mil 860 pesos; dado el nivel de penalización se estima que entre el 40 y 50 por ciento de las 32 mil firmas extranjeras que tienen inversiones en el país no presentan sus reportes a tiempo.

Gráfica 4
México: Importaciones de Activo Fijo Realizadas por Maquiladoras en los Principales Subsectores Industriales, ene.-mar/2006
 (Participación porcentual; Ind. Manufacturera = 100)



Fuente: Elaborado por el Centro de Estudios de las Finanzas Públicas de la H. Cámara de Diputados, con datos de la Secretaría de Economía, Dirección General de Inversión Extranjera.

Otro de los aspectos a actualizar es que las inversiones se contabilizan dependiendo del lugar donde está el corporativo de la compañía extranjera y no con base en el lugar donde se concreta el proyecto. También se pretende un mayor control sobre la inversión neutra que entra al país, aquella que se recibe en áreas restringidas a los extranjeros, como las telecomunicaciones, radio, televisión, transporte, entre otras; ya que si bien pueden invertir, se les prohíbe tener el control de las acciones.

Si desea profundizar en el tema, favor de comunicarse a las extensiones 4902 ó 4916

Si usted desea que esta información le sea enviada por otro medio (correo electrónico, fax, otro), favor de indicarlo al Centro mediante oficio y firma autorizada.