



**Indicadores Oportunos de Empleo y Desempleo, en Abril de 2006**

**El Instituto Nacional de Estadística, Geografía e Informática (INEGI) dio a conocer los resultados de la Encuesta Nacional de Empleo y Ocupación (ENEO) en abril de 2006, en el que destaca:**

**Tasa de Desocupación (TD)**

Fue de 3.32 por ciento (ver gráfica 1) lo que significó que por cada 10 mil personas de la Población Económicamente Activa (PEA) hay 332 personas mayores de 14 años desocupadas; dicha tasa fue menor en 0.38 puntos porcentuales a la observada en el mismo mes de 2005.

**TD por sexo**

La correspondiente a las mujeres fue de 3.93 por ciento, menor en 0.05 puntos porcentuales a lo observado el año pasado; en tanto que la TD de los hombres en abril de 2006 fue de 2.95 por ciento, 0.60 puntos porcentuales menor a la observada el mismo mes del año pasado (ver gráfica 2).

**TD desestacionalizada**

Fue de 3.36 por ciento en abril de 2006, cifra menor al 3.45 por ciento del mes pasado (ver gráfica 3). Por sexo fue la siguiente: hombres, 2.99 por ciento; mujeres, 3.96 por ciento.

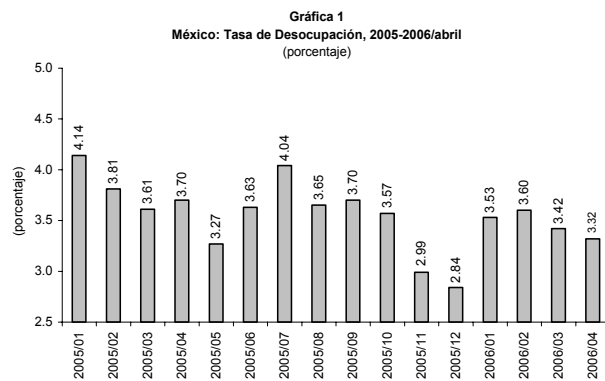
**Trabajadores asegurados en el IMSS**

El número de trabajadores asegurados permanentes y eventuales urbanos registrados en el IMSS al 30 de abril de 2006 fue de 13 millones 427 mil 25 trabajadores; cifra mayor en 717 mil 986 asegurados (5.65 por ciento más) con respecto a la misma fecha del año pasado. Los asegurados eventuales –con una participación del 63.15 por ciento del total- tuvieron un incremento de 25.31 por ciento; mientras que los asegurados permanentes –que tienen una participación del 36.85 por ciento del total- aumentaron en 2.42 por ciento.

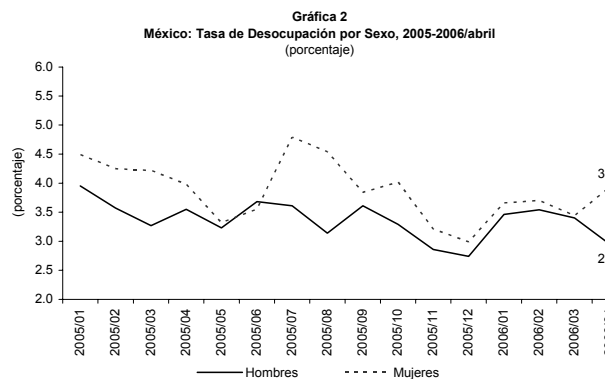
**Encuesta de las Expectativas de los Especialistas en Economía del Sector Privado de abril de 2006**

Se estima que de diciembre de 2005 a diciembre de 2006 el número de trabajadores asegurados en el IMSS aumentará 623 mil personas, cifra mayor a los 427 mil que se estimaba en la Encuesta de abril de 2005; mientras que para 2007 se prevé generar 515 mil empleos.

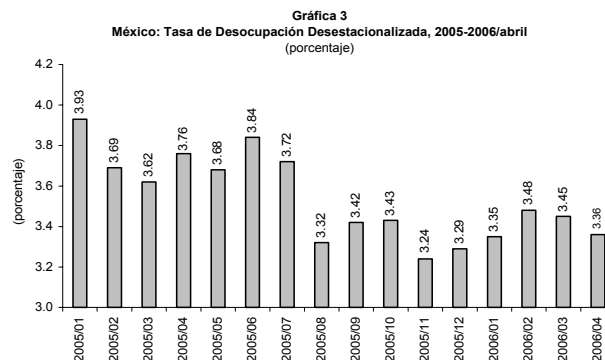
La disminución de la tasa de desempleo se explica por el crecimiento de la demanda interna que favorece la creación de empleos los cuales se han dado, principalmente, en el sector servicios. No obstante, se observa una baja calidad en los empleos formales generados dado que la mayoría son eventuales; situación que pone en evidencia la fragilidad en que encuentra el mercado laboral debido a que los trabajadores no pueden mantener un empleo de calidad durante un periodo de tiempo largo.



Fuente: Elaborado por el Centro de Estudios de las Finanzas Públicas de la H. Cámara de Diputados, con datos del INEGI, Encuesta Nacional de Ocupación y Empleo (ENOE), serie unificada.



Fuente: Elaborado por el Centro de Estudios de las Finanzas Públicas de la H. Cámara de Diputados, con datos del INEGI, Encuesta Nacional de Ocupación y Empleo (ENOE), serie unificada.



Fuente: Elaborado por el Centro de Estudios de las Finanzas Públicas de la H. Cámara de Diputados, con datos del INEGI, Encuesta Nacional de Ocupación y Empleo (ENOE), serie unificada.