



## Indicador Global de la Actividad Económica en Marzo de 2006

El Instituto Nacional de Estadística, Geografía e Informática (INEGI) dio a conocer los resultados del **Indicador Global de la Actividad Económica (IGAE)**, de lo que destaca:

### IGAE

Tuvo un crecimiento real de 7.01 por ciento anual en marzo de 2006 con respecto al mismo mes del año pasado (ver gráfica 1), cifra mayor en 6.55 puntos porcentuales al crecimiento observado en el mismo mes de 2005.

### IGAE desestacionalizado:

Tuvo un incremento de 0.11 por ciento en marzo con relación al mes inmediato anterior (ver gráfica 2).

### IGAE por sector de actividad económica:

El **sector agropecuario** tuvo un crecimiento de 2.00 por ciento anual, resultado de una mayor superficie cosechada en el ciclo primavera-verano, lo que repercutió en un incremento de la producción de los siguientes cultivos: arroz palay, maíz en grano y forrajero, sorgo, café cereza, naranja, melón, alfalfa verde, aguacate, plátano, cacao y sorgo forrajero.

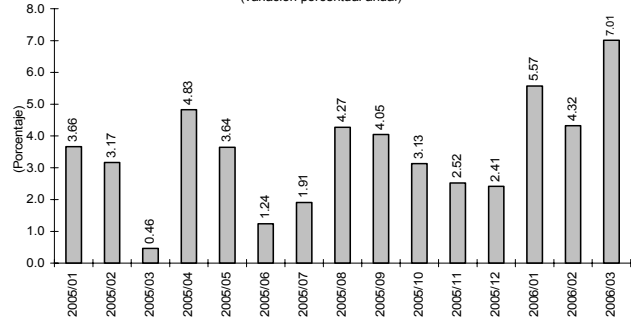
El **sector industrial** tuvo un aumento de 9.70 por ciento anual, resultado de los incrementos reportados en la industria manufacturera (10.20 por ciento), la construcción (9.40 por ciento), la minería (5.70 por ciento); y la electricidad, gas y agua (6.60 por ciento).

El **sector servicios** aumentó 6.50 por ciento, resultado del desempeño favorable del comercio, el transporte y almacenaje, las comunicaciones, los servicios financieros, las actividades inmobiliarias y de alquiler, y los servicios profesionales, principalmente (ver gráfica 3).

### Comentario

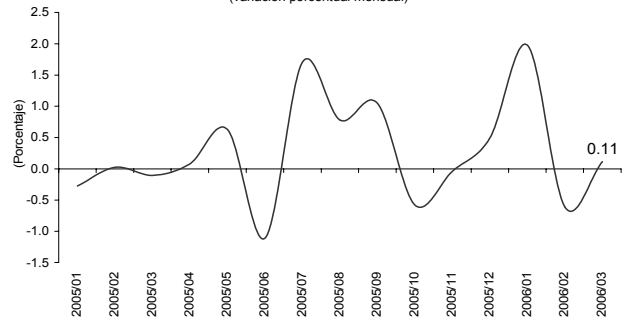
La actividad económica en marzo de 2006 estuvo influida principalmente por el efecto estacional de Semana Santa —en el presente año se registró en abril, por lo que el mes que se reporta tuvo un mayor número de días laborables que el mismo mes de 2005—; y por el repunte del sector industrial, impulsado por las exportaciones manufactureras —principalmente de vehículos—, de la construcción y del sector servicios. Con este resultado, las expectativas de crecimiento económico de los analistas del sector privado mejoraron y, de acuerdo con la Encuesta del mes de abril de 2006, se prevé un crecimiento de 3.92 por ciento, mayor al 3.75 por ciento esperado en la Encuesta previa.

Gráfica 1  
México: Indicador Global de la Actividad Económica, 2005-2006/marzo  
(variación porcentual anual)



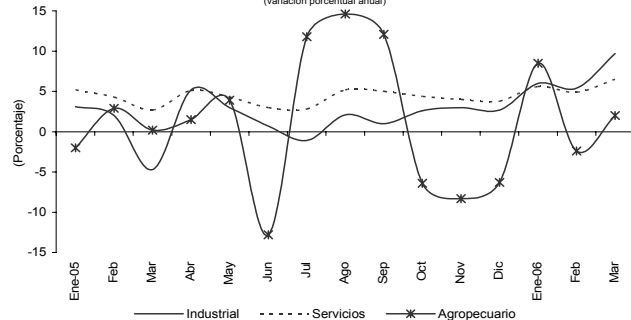
Fuente: Elaborado por el Centro de Estudios de las Finanzas Públicas de la H. Cámara de Diputados, con datos del INEGI.

Gráfica 2  
México: IGAE, Serie Desestacionalizada, 2005-2006/marzo  
(variación porcentual mensual)



Fuente: Elaborado por el Centro de Estudios de las Finanzas Públicas de la H. Cámara de Diputados, con datos del INEGI.

Gráfica 3  
México: Comportamiento del IGAE, por Sector, 2005-2006/marzo  
(variación porcentual anual)



Fuente: Elaborado por el Centro de Estudios de las Finanzas Públicas de la H. Cámara de Diputados, con datos del INEGI.