



INFLACIÓN

Deflación en mayo de 2006 de 0.45 por ciento, cifra mayor a la estimada

El Banco de México (Banxico) dio a conocer los resultados del **Índice Nacional de Precios al Consumidor (INPC)** de mayo de 2006, en el que destaca:

El índice general mensual: El INPC registró una variación mensual negativa de 0.45 por ciento, comparada con la variación negativa de 0.25 por ciento observada en mayo de 2005 (ver gráfica 1).

La inflación general anual: La variación anual fue de 3.00 por ciento, cifra igual al objetivo de inflación para 2006 (ver gráfica 2).

La inflación general acumulada: En los primeros cinco meses del año, la inflación acumulada fue de 0.56 por ciento (ver gráfica 3).

Encuesta de las Expectativas de los Especialistas en Economía del Sector Privado de mayo de 2006: Se estimó una deflación general en mayo de 0.37 por ciento, con lo que se espera que la inflación general anual al cierre del año sea de 3.40 por ciento.

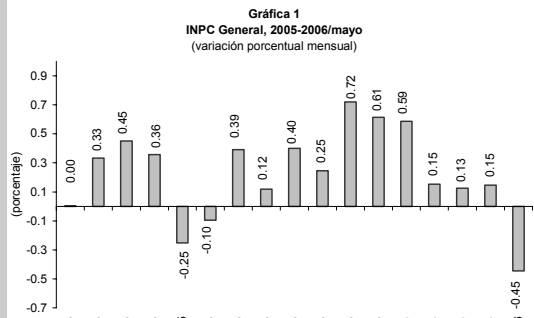
Variación de precios de los bienes y servicios con mayor incidencia sobre la inflación general mensual: Al alza: Jitomate, vivienda propia, papa, pollo en piezas, transporte aéreo, aguacate, huevo y naranja.

A la baja: Electricidad, servicios turísticos en paquete, gasolina de bajo octanaje, mango, limón, pepino, melón y cebolla.

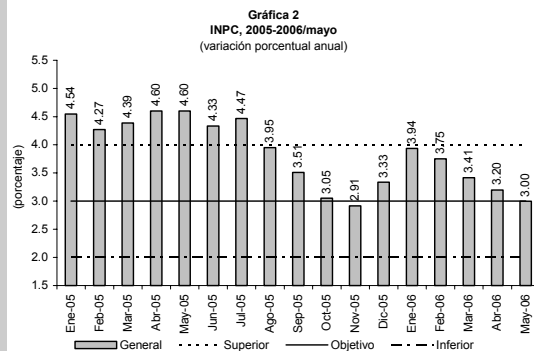
Comentarios:

No obstante de que se observó una deflación en el mes de mayo de 2006, esta se explica principalmente por la disminución en el precio de los bienes y servicios administrados. Sin embargo, la inflación subyacente, indicador que mide la tendencia de la inflación en el mediano plazo y que se considera refleja los resultados de la política monetaria, tuvo una variación mensual de 0.15 por ciento, una anual de 3.14 por ciento y una inflación acumulada de 1.55 por ciento. Si bien, la inflación subyacente mostró una tendencia descendente, aún se mantiene por arriba del objetivo de inflación; los analistas del sector privado esperan que la inflación subyacente se ubique, al cierre del año, en 3.22 por ciento anual, cifra cercana al objetivo de inflación y por debajo del límite superior del intervalo de variabilidad establecido por el Banco de México (2.00-4.00 por ciento). Así, se estima que el Banco de México no logre su objetivo pun-

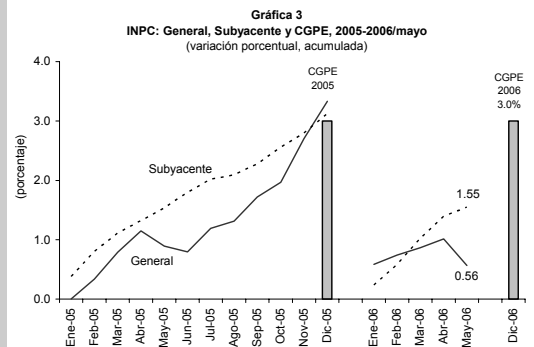
tual de inflación pero sí que la inflación se ubique dentro del intervalo de variabilidad.



Fuente: Elaborado por el Centro de Estudios de las Finanzas Públicas de la H. Cámara de Diputados, con datos del Banco de México.



Fuente: Elaborado por el Centro de Estudios de las Finanzas Públicas de la H. Cámara de Diputados, con datos del Banco de México.



Fuente: Elaborado por el Centro de Estudios de las Finanzas Públicas de la H. Cámara de Diputados, con datos del Banco de México.

H. Cámara de Diputados

Centro de Estudios de las Finanzas Públicas
Av. Congreso de la Unión, No. 66, Edificio "G" Tercer Nivel
Col. El Parque, Del. V. Carranza, C.P. 15969. MÉXICO, D.F.
Tel. 5628-13-00, Ext. 4902, 1816, Fax. 4901.

Información Económica Oportuna
<http://www.cefp.gob.mx>

Si desea profundizar en el tema favor de comunicarse a las extensiones 4902 ó 1816.

Si está interesado en que este boletín le sea enviado por otro medio (correo electrónico, fax, u otro), favor de indicarlo al Centro mediante oficio y firma autorizada.