



Indicadores de Ocupación y Empleo en Mayo de 2006

Disminuye el Desempleo en mayo de 2006

El Instituto Nacional de Estadística, Geografía e Informática (INEGI) dio a conocer los resultados de la Encuesta Nacional de Ocupación y Empleo (ENOE) en mayo de 2006, a continuación se presentan los resultados más relevantes:

Tasa de Desocupación (TD)

Fue de 2.88 por ciento (ver gráfica 1) lo que significó que por cada 10 mil personas de la Población Económicamente Activa (PEA) hay 288 personas mayores de 14 años desocupadas; dicha tasa fue menor en 0.39 puntos porcentuales a la observada en el mismo mes de 2005.

TD por sexo

En mayo de 2006, la tasa de desocupación de las mujeres fue de 3.16 por ciento, menor en 0.16 puntos porcentuales a lo observado en el mismo mes de 2005; en tanto que la TD de los hombres se ubicó en 2.72 por ciento, 0.51 puntos porcentuales menor a la observada en el mismo mes del año pasado de 3.23 por ciento (ver gráfica 2).

TD desestacionalizada

Fue de 3.27 por ciento en mayo de 2006, cifra menor al 3.34 por ciento del mes pasado (ver gráfica 3). Por sexo fue la siguiente: hombres, 2.98 por ciento; mujeres, 3.79 por ciento.

Trabajadores asegurados en el IMSS

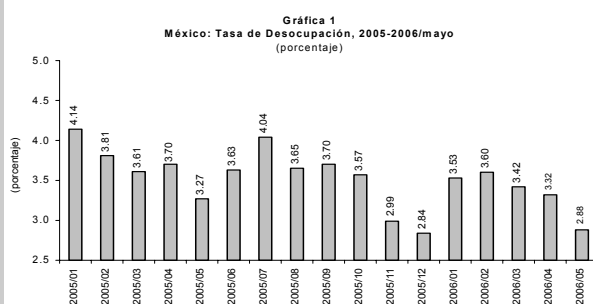
El número de trabajadores asegurados permanentes y eventuales urbanos registrados en el IMSS al 31 de mayo de 2006 fue de 13 millones 519 mil 996 trabajadores; lo que significó un aumento de 767 mil 573 asegurados (6.01 por ciento más) con respecto a mayo de 2005. De este aumento, los asegurados eventuales representaron el 60.74 por ciento del total, con un aumento de 25.58 por ciento; mientras que los asegurados permanentes que registraron una participación del 39.26 por ciento del total, crecieron 2.76 por ciento.

Encuesta de las Expectativas de los Especialistas en Economía del Sector Privado de mayo de 2006

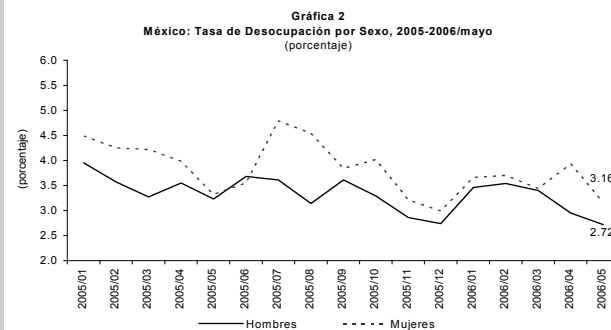
Se estima que de diciembre de 2005 a diciembre de 2006 el número de trabajadores asegurados en el IMSS aumentará 627 mil personas, cifra mayor a los 397 mil que se estimaba en la Encuesta de mayo de 2005; mientras que para 2007 se prevé generar 500 mil empleos.

La disminución de la tasa de desempleo se explica por el crecimiento de la demanda interna que favorece la creación

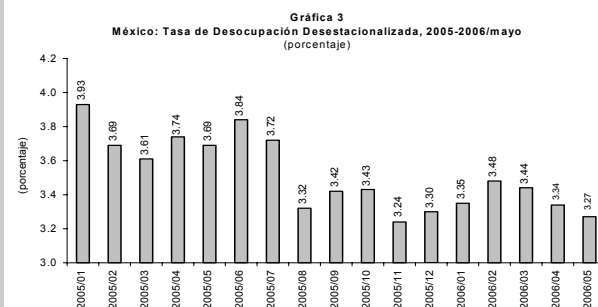
de empleos los cuales se han dado, principalmente, en el sector de servicios. No obstante, se observa una menor contratación de empleos formales, dado que la mayoría son eventuales; situación que pone en evidencia la fragilidad del mercado laboral debido a que los trabajadores no pueden mantener un empleo de calidad durante un periodo de tiempo prolongado.



Fuente: Elaborado por el Centro de Estudios de las Finanzas Públicas de la H. Cámara de Diputados, con datos del INEGI, Encuesta Nacional de Ocupación y Empleo (ENOE), serie unificada.



Fuente: Elaborado por el Centro de Estudios de las Finanzas Públicas de la H. Cámara de Diputados, con datos del INEGI, Encuesta Nacional de Ocupación y Empleo (ENOE), serie unificada.



Fuente: Elaborado por el Centro de Estudios de las Finanzas Públicas de la H. Cámara de Diputados, con datos del INEGI, Encuesta Nacional de Ocupación y Empleo (ENOE), serie unificada.