



INVERSIÓN FIJA BRUTA

Aumentó 3.60 por ciento la Inversión Fija Bruta.

El Instituto Nacional de Estadística, Geografía e Informática (INEGI) dio a conocer los resultados del indicador mensual de la Inversión Fija Bruta de abril de 2006, en el que destaca:

Formación Bruta de Capital Fijo Total (Inversión):

Registró un incremento de 3.60 por ciento anual; cifra por abajo del 6.08 por ciento, que esperaban los analistas y menor en 8.69 puntos porcentuales al crecimiento observado en abril de 2005 (ver gráfica 1); cabe comentar que dicha cifra se vio influida a la baja por el hecho de que en 2006 el periodo de la Semana Santa se ubicó en abril, mientras que en 2005 se registró en marzo, teniéndose en el mes de análisis un menor número de días laborables que el mismo mes del año pasado.

Formación Bruta de Capital Fijo en Construcción:

Tuvo un incremento de 0.90 por ciento anual, menor al 6.52 por ciento observado en el mismo mes del año pasado.

Formación Bruta de Capital Fijo en Maquinaria y Equipo:

Aumentó 5.86 por ciento anual; resultado de una caída de 2.78 por ciento en la inversión de origen nacional y de un incremento de 9.75 por

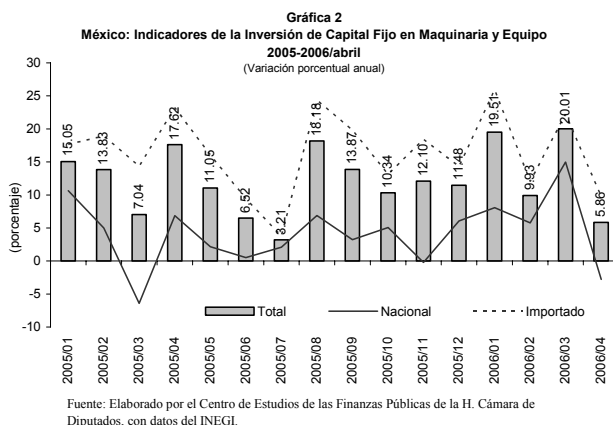
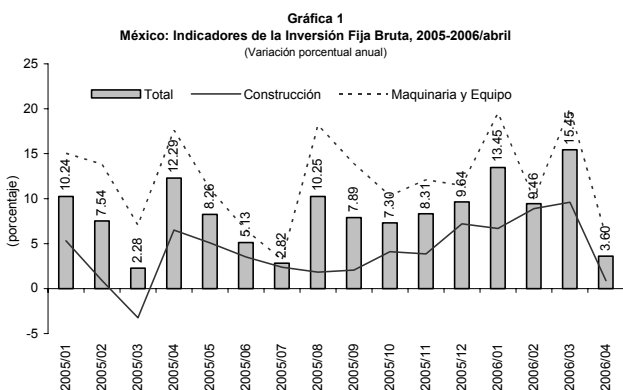
ciento en la inversión de origen importado (ver gráfica 2).

Indicador de la inversión fija bruta total desestacionalizado: La inversión, una vez ajustada por el efecto de Semana Santa, tuvo una disminución de 0.21 por ciento en abril de 2006 con respecto al mes inmediato anterior (ver gráfica 3).

Encuesta de las Expectativas de los Especialistas en Economía del Sector Privado:

En la Encuesta de junio de 2006 recabada por el Banco de México, la expectativa del sector privado es que la inversión privada y pública tengan un incremento anual en 2006 de 7.60 y 6.50 por ciento, respectivamente; en tanto que en la Encuesta previa se esperaba un crecimiento de 6.90 por ciento, para cada uno.

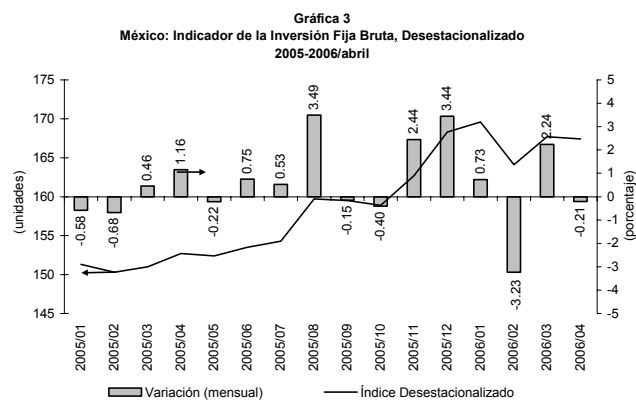
En los primeros cuatro meses de 2006, la Inversión Fija Bruta tuvo un incremento de 10.42 por ciento con respecto al mismo periodo de 2005. Los resultados por componentes fueron los siguientes: el gasto total en maquinaria y equipo aumentó 13.78 por ciento (el importado lo hizo en 17.33 por ciento, en tanto que el nacional aumentó 6.50 por ciento), y la construcción creció 6.40 por ciento en igual periodo.



H. Cámara de Diputados

Centro de Estudios de las Finanzas Públicas
Av. Congreso de la Unión, No. 66, Edificio "G" Tercer Nivel
Col. El Parque, Del. V. Carranza, C.P. 15969. MÉXICO, D.F.
Tel. 5628-13-00, Ext. 4902, 1816, Fax. 4901.

Información Económica Oportuna
<http://www.cefp.gob.mx>



Fuente: Elaborado por el Centro de Estudios de las Finanzas Públicas de la H. Cámara de Diputados, con datos del INEGI.

El Banco de México señala que la economía mexicana continúa expandiéndose a un ritmo congruente con un crecimiento anual de alrededor de cuatro por ciento, lo cual se explica por el desempeño favorable que han tenido los distintos componentes de la demanda agregada; así, se destacan los resultados de las exportaciones de manufacturas, particularmente las de la industria automotriz; el empleo ha evolucionado favorablemente, y la cuenta corriente tuvo un superávit de 882 millones de dólares (mdd) en el primer trimestre de 2006 que resulta favorable si lo comparamos con el déficit de 2 mil 735 mdd observados en igual periodo de 2005.

Si desea profundizar en el tema favor de comunicarse a las extensiones 4902 ó 1816.

Si está interesado en que este boletín le sea enviado por otro medio (correo electrónico, fax, u otro), favor de indicarlo al Centro mediante oficio y firma autorizada.