



## INFLACIÓN

El Banco de México (Banxico) dio a conocer los resultados del **Índice Nacional de Precios al Consumidor (INPC)** de julio de 2006, en el que destaca:

**El índice general mensual:** El INPC registró una variación mensual de 0.27 por ciento, menor en 0.12 puntos porcentuales a la observada en julio de 2005 (ver gráfica 1).

**La inflación general anual:** La variación anual fue de 3.06 por ciento, cifra 0.06 puntos porcentuales mayor al objetivo de inflación general de 3.00 por ciento para 2006 (ver gráfica 2).

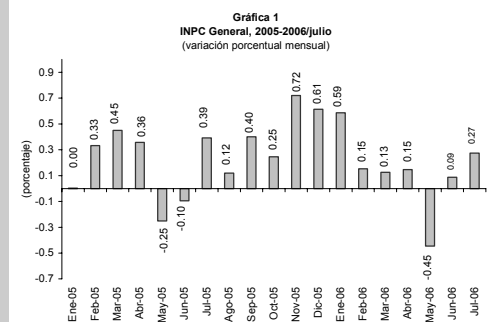
**La inflación general acumulada:** Al mes de julio, la inflación acumulada fue de 0.93 por ciento (ver gráfica 3).

**Encuesta de las Expectativas de los Especialistas en Economía del Sector Privado de julio de 2006:** Se estimó una inflación general en julio de 0.27 por ciento, con lo que se espera que la inflación general anual al cierre del año sea de 3.33 por ciento, que resultaría en 0.33 puntos porcentuales por arriba de la meta del Banxico, pero dentro del límite superior de variabilidad de 4.00 por ciento.

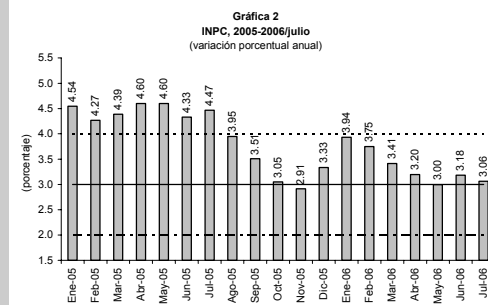
**Variación de precios de los bienes y servicios con mayor incidencia sobre la inflación general mensual:** Al alza: Electricidad, vivienda propia, servicios turísticos en paquete, naranja, manzana, aguacate, papa y cuadernos y carpetas. A la baja: Jitomate, papa, gas doméstico, tomate verde plátanos, chile poblano, huevo y chayote.

**Comentarios:** Si bien, se espera que el Banco de México logre ubicar el nivel de la inflación dentro del intervalo de variabilidad, no se descartan riesgos inflacionarios considerando la trayectoria estacional de la inflación dado que se esperan incrementos en los precios a partir de la segunda quincena de agosto y en forma más acentuada en septiembre (por el inicio del nuevo ciclo escolar) y entre octubre y noviembre por la eliminación de los subsidios de verano al consumo de energía eléctrica en zonas cálidas y el aumento estacional en la demanda al cierre del año. Además, en lo externo, influye la trayectoria ascendente de los precios internacionales de las materias primas y los energéticos que podría presionar a una mayor inflación internacional y particularmente en Estados Unidos, situación que podría elevar la inflación en México por el contenido importado de las mercancías.

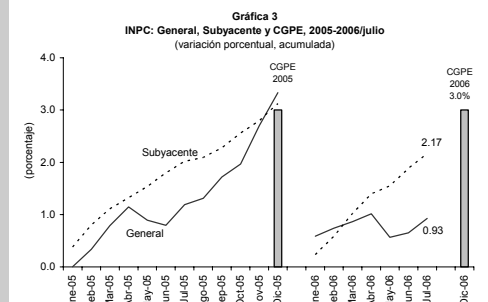
Por su parte, la inflación subyacente, indicador que mide la tendencia de la inflación en el mediano plazo y que se considera, refleja los resultados de la política monetaria, tuvo una variación mensual de 0.28 por ciento, anual de 3.27 por ciento y una inflación acumulada de 2.17 por ciento.



Fuente: Elaborado por el Centro de Estudios de las Finanzas Públicas de la H. Cámara de Diputados, con datos del Banco de México.



Fuente: Elaborado por el Centro de Estudios de las Finanzas Públicas de la H. Cámara de Diputados, con datos del Banco de México.



CGPE: Criterios Generales de Política Económica.  
Fuente: Elaborado por el Centro de Estudios de las Finanzas Públicas de la H. Cámara de Diputados, con datos del Banco de México.