



## TASA DE DESOCUPACIÓN

### Disminuye la Tasa de Desocupación en julio de 2006, respecto a igual mes de 2005

El Instituto Nacional de Estadística, Geografía e Informática (INEGI) dio a conocer los resultados de la Encuesta Nacional de Empleo y Ocupación (ENEO) en julio de 2006, en el que destaca:

**Tasa de Desocupación (TD):** Fue de 3.95 por ciento (ver gráfica 1) lo que significó que por cada 10 mil personas de la Población Económicamente Activa (PEA) hay 395 personas mayores de 14 años desocupadas; dicha tasa fue menor en 0.09 puntos porcentuales a la observada en el mismo mes de 2005.

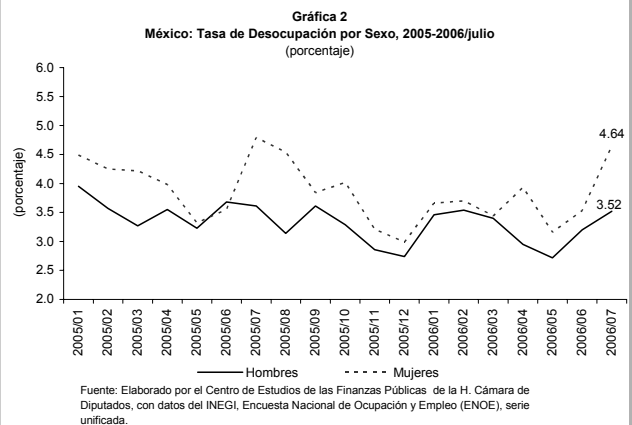
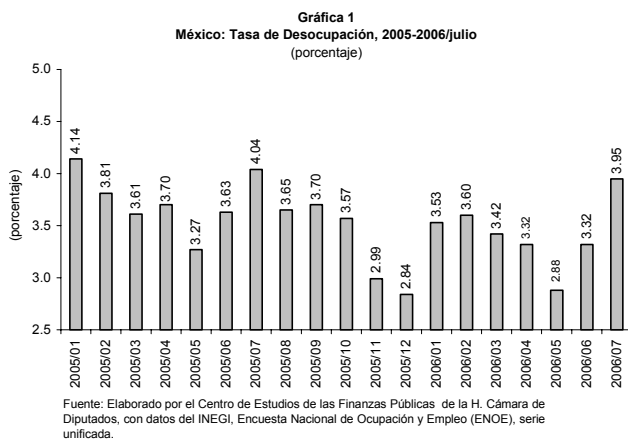
**TD por sexo:** La correspondiente a las mujeres fue de 4.64 por ciento, menor en 0.15 puntos porcentuales a lo observado el año pasado; en tanto que la TD de los hombres en julio de 2006 fue de 3.52 por ciento, 0.09 puntos porcentuales menor a la observada el mismo mes del año pasado (ver gráfica 2).

**TD desestacionalizada:** Fue de 3.54 por ciento en julio de 2006, cifra mayor en 0.11 puntos porcentuales a la del mes previo (ver gráfica 3). Por sexo fue la siguiente: hombres, 3.25 por ciento; mujeres, 4.05 por ciento.

**Trabajadores asegurados en el IMSS:** El número de

trabajadores asegurados permanentes y eventuales urbanos registrados en el IMSS al 31 de julio de 2006 fue de 13 millones 756 mil 974 trabajadores; lo que significó un aumento de 868 mil 524 asegurados (6.76 por ciento más) con respecto a la misma fecha del año pasado. Los asegurados eventuales –con una participación del 56.88 por ciento del total- tuvieron un incremento de 25.95 por ciento; mientras que los asegurados permanentes –que tienen una participación del 43.12 por ciento del total- aumentaron en 3.42 por ciento.

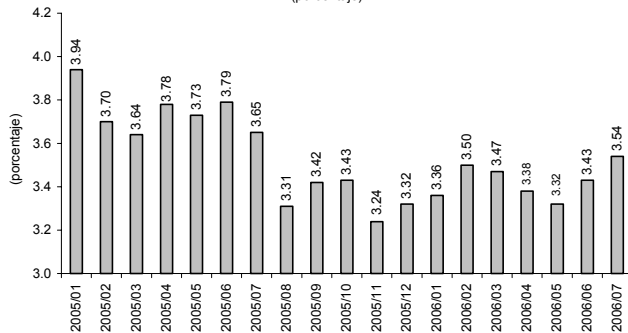
**Encuesta de las Expectativas de los Especialistas en Economía del Sector Privado de julio de 2006:** Se estima que de diciembre de 2005 a diciembre de 2006 el número de trabajadores asegurados en el IMSS aumentará 749 mil personas, cifra mayor a los 435 mil que se estimaba en la Encuesta de julio de 2005; mientras que para 2007 se prevé generar 538 mil empleos, mayor a los 495 mil que se estimaban en la Encuesta de diciembre de 2005.



De los resultados observados de la TD se infiere que si bien el mercado laboral se encuentra en una mejor situación que la de hace un año, con relación al mes inmediato anterior se ha deteriorado; además, se observa una baja calidad en los empleos formales generados considerando que poco más

de la mitad de los empleos generados son eventuales; situación que pone en evidencia la fragilidad en que encuentra el mercado laboral debido a que los trabajadores no pueden mantener un empleo de calidad durante un periodo de tiempo largo, ello a pesar de que las expectativas del sector privado sobre la evolución de la actividad económica ha mejorado.

Gráfica 3  
México: Tasa de Desocupación Desestacionalizada, 2005-2006/julio  
(porcentaje)



Fuente: Elaborado por el Centro de Estudios de las Finanzas Públicas de la H. Cámara de Diputados, con datos del INEGI, Encuesta Nacional de Ocupación y Empleo (ENOE), serie unificada.

**Si desea profundizar en el tema favor de comunicarse a las extensiones 4902 ó 1816.**

Si está interesado en que este boletín le sea enviado por otro medio (correo electrónico, fax, u otro), favor de indicarlo al Centro mediante oficio y firma autorizada.