



INVERSIÓN EXTRANJERA DIRECTA

La Inversión Extranjera Directa Realizada en enero-junio de 2006 ascendió a 8,692.2 millones de dólares

La Secretaría de Economía presentó su Informe Trimestral sobre la Inversión Extranjera Directa (IED) de enero-junio de 2006, en el que destaca:

Inversión Extranjera Directa: fue de 8 mil 692.2 millones de dólares (md), cifra mayor en 1 mil 228.4 md ó 16.46 por ciento superior, comparada con igual periodo de 2005. De la IED que entró al país en los primeros seis meses de 2006, el 29.18 por ciento (2 mil 536.3 md) fueron nuevas inversiones; 31.30 por ciento (2 mil 720.3 md) reinversión de utilidades; 22.26 por ciento (1 mil 934.6 md) de cuentas entre compañías; y 17.27 por ciento (1 mil 501.0 md) de importación de activo fijo por parte de maquiladoras.

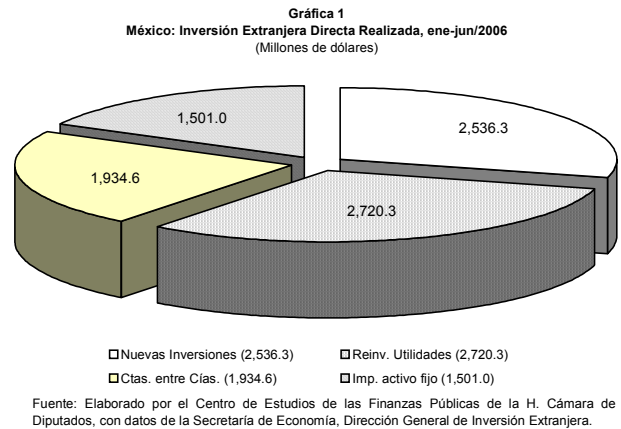
La IED fue realizada por 3 mil 280 sociedades mexicanas con IED en su capital social, de las cuales 1 mil 349 son sociedades maquiladoras que importaron temporalmente activos fijos.

IED notificada al Registro Nacional de Inversiones Extranjeras (RNIE): fue de 6 mil 942.2 md, 5 mil 441.2 md corresponden a movimientos de inversión notificados al RNIE y materializados y 1 mil 501.0 md a importaciones de activo fijo por parte de empresas maquiladoras.

IED realizada pero aún no notificada al RNIE: se estima sea de 1 mil 750.0 md, correspondiente a nuevas inversiones.

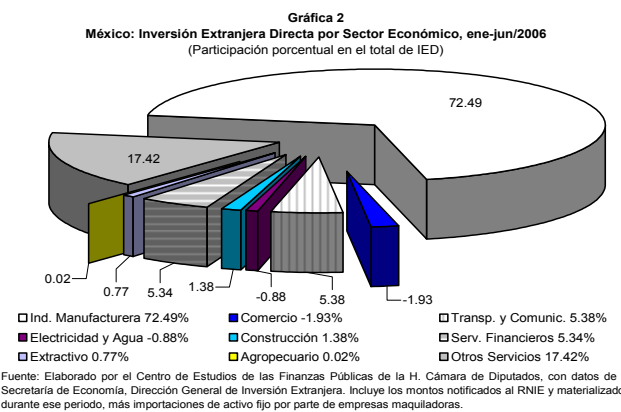
IED distribución sectorial: de los 6 mil 942.2 md de IED notificada, el 72.49 por ciento se canalizó principalmente a la industria manufacturera; el 22.76 por ciento al sector servicios; el 5.38 por ciento a transportes y comunicaciones; el 1.29 por ciento a otros sectores; y el -1.93 por ciento al comercio.

IED por país de origen: Estados Unidos invirtió 4 mil 384.8 md (63.16 por ciento del capital foráneo que



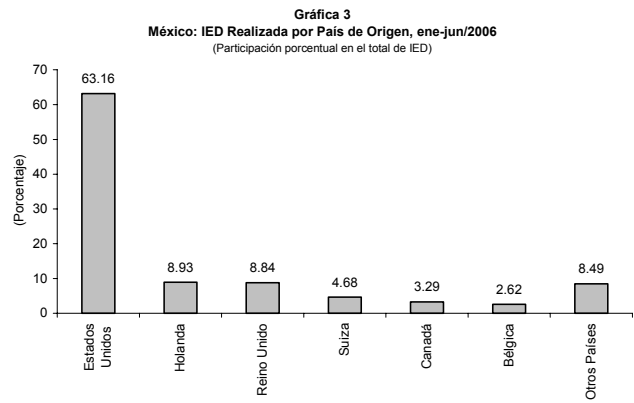
ingresó al país); Holanda, 619.7 md (8.93 por ciento); Reino Unido, 613.7 md (8.84 por ciento); Suiza, 324.8 md (4.68 por ciento); Canadá, 228.4 md (3.29 por ciento), Bélgica, 181.6 md (2.62 por ciento); y otros países 589.2 md (8.49 por ciento) del total captado.

Importaciones de activo fijo realizadas por sociedades maquiladoras con inversión extranjera: fue de 1 mil 501.0 md. Las empresas con inversión de Estados Unidos realizaron importaciones por 1 mil 315.7 md; las de Bélgica, 28.2 md; las de Canadá, 23.4 md; las de Alemania, 20.0 md; las de Suiza, 17.6 md; las de Japón, 15.2 md; las de Holanda, 14.9 md; las de Finlandia, 14.4 md; y las de otros países, 51.6 md.



Encuesta sobre las Expectativas de los Especialistas en Economía del Sector Privado del mes de julio de 2006: se estima que la IED en 2006 sume la cantidad de 15 mil 205 md, cifra mayor a los 13 mil 799 md esperados en la Encuesta del mes de julio de 2005.

Comentario: La IED es actualmente la tercera fuente de divisas para México, la mayor entrada de divisas provino de las exportaciones de petróleo crudo que, en el primer semestre de 2006, sumaron 18 mil 357.6 md, en tanto que la entrada de divisas por remesas familiares ascendió a 11 mil 425.0 md; cabe considerar que la suma de éstos tres rubros apoyó el superávit de la cuenta corriente de la balanza de pagos observado en ese periodo.



Fuente: Elaborado por el Centro de Estudios de las Finanzas Públicas de la H. Cámara de Diputados, con datos de la Secretaría de Economía, Dirección General de Inversión Extranjera.