



## EMPLEO

### Indicadores de Ocupación y Empleo del segundo trimestre de 2006

El Instituto Nacional de Estadística, Geografía e Informática (INEGI) presentó los resultados del segundo trimestre de 2006 de su Encuesta Nacional de Ocupación y Empleo (ENOE), en el que destaca:

**Población Económicamente Activa (PEA):** representó el 58.38 por ciento de la población de 14 años y más, 0.98 puntos porcentuales mayor a lo observado en el mismo trimestre de 2005.

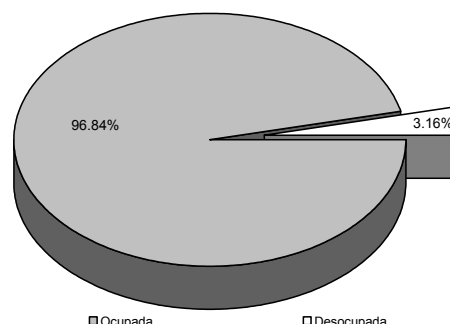
**Población Ocupada** –que estuvo participando en la generación de algún bien económico o en la prestación de un servicio–: representó el 96.84 por ciento de la PEA, 0.34 puntos porcentuales mayor a lo observado en el segundo trimestre de 2005.

**Población Ocupada por Sector de Actividad Económica:** 14.63 por ciento del total laboraron en el sector primario; 25.50 por ciento en el secundario o industrial; y 59.14 por ciento en el terciario o de servicios; el restante, 0.73 por ciento, no especificaron su actividad económica.

**Población Ocupada por Tamaño de Establecimiento:** excluyendo al sector agropecuario, el 48.49 por ciento estaban ocupados en micronegocios; 17.52 por ciento en empresas pequeñas; 12.08 por ciento en establecimientos medianos; 10.43 por ciento en empresas grandes; y 5.79 por ciento se ocuparon en otro tipo de unidades económicas.

**Población Ocupada en el Sector Informal:** - porcentaje de la población ocupada no agropecuaria, que trabaja para una unidad económica que opera a partir de los recursos del hogar, pero sin constituirse como empresa, con una situación identificable e independiente de ese hogar- fue de 27.20 por ciento de la población; en tanto que en el segundo trimestre de 2005 fue de 28.30 por ciento, lo que representó una disminución de 1.10 puntos porcentuales de la población ocupada en dicha actividad.

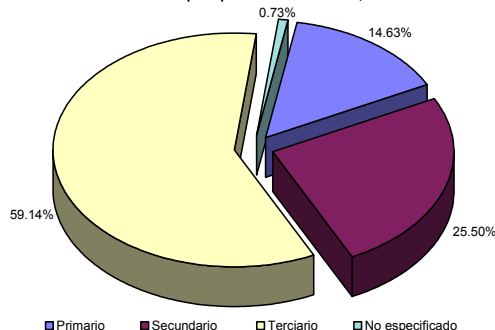
Gráfica 1  
Población Económicamente Activa, II/2006



Fuente: Elaborado por el Centro de Estudios de las Finanzas Públicas de la H. Cámara de Diputados, con datos del Instituto Nacional de Estadística, Geografía e Informática (INEGI), Encuesta Nacional de Ocupación y Empleo (ENOE). Trimestral. Indicadores Estratégicos.

**Población Subocupada** –población que tiene necesidad y disponibilidad para ofrecer más horas de trabajo que las que su ocupación actual le permite–: representó el 6.00 por ciento de la PEA.

Gráfica 2  
Población Ocupada por Sector Económico, II/2006



Fuente: Elaborado por el Centro de Estudios de las Finanzas Públicas de la H. Cámara de Diputados, con datos del Instituto Nacional de Estadística, Geografía e Informática (INEGI), Encuesta Nacional de Ocupación y Empleo (ENOE). Trimestral. Indicadores Estratégicos.

**Tasa de Desocupación (TD):** fue de 3.16 por ciento. Por sexo, la TD correspondiente a las mujeres fue de 3.51 por ciento; la TD de los hombres fue de 2.96 por ciento. Cabe considerar que la TD general en el segundo trimestre de 2005 fue de 3.50 por ciento; la TD de los hombres fue de 3.43 por ciento y la de las mujeres fue de 3.62 por ciento.

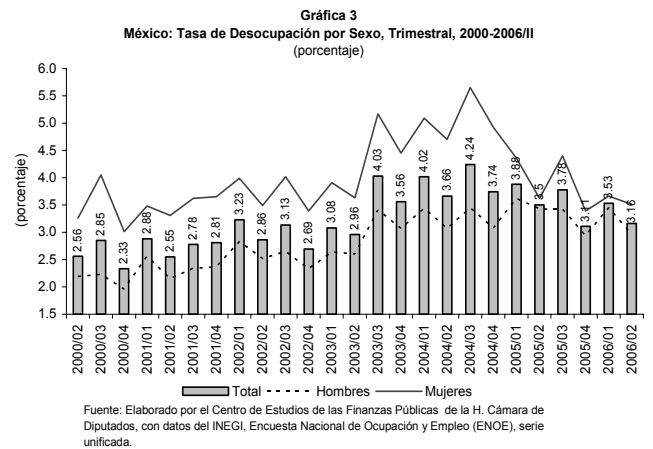
### H. Cámara de Diputados

Centro de Estudios de las Finanzas Públicas  
Av. Congreso de la Unión, No. 66, Edificio "G" Tercer Nivel  
Col. El Parque, Del. V. Carranza, C.P. 15969. MÉXICO, D.F.  
Tel. 5628-13-00, Ext. 4902, 1816, Fax. 4901.

Información Económica Oportuna  
<http://www.cefp.gob.mx>

**Tasa de Condiciones Críticas de Ocupación (TCCO)** –que representa el porcentaje de la población ocupada no agropecuaria, que se encuentra trabajando menos de 35 horas a la semana por razones de mercado, más la que trabaja más de 35 horas semanales con ingresos mensuales inferiores al salario mínimo, y la que labora más de 48 horas semanales ganando hasta dos salarios mínimos- fue de 11.86 por ciento.

**Encuesta sobre las Expectativas de los Especialistas en Economía del Sector Privado del mes de julio de 2006:** se prevé que la generación de empleos formales sea de 749 mil plazas en 2006, cifra superior a los 516 mil empleos esperados en la Encuesta de diciembre de 2005; para 2007 se estima sea de 538 mil empleos, mayor a los 495 mil estimados en diciembre de 2005. Cabe comentar que la perspectiva en el mercado laboral ha venido mejorando por el



repunte en la actividad económica del país; sin embargo, se espera una expansión menos vigorosa en el segundo semestre de 2006 como resultado de la desaceleración prevista en Estados Unidos y por una menor expansión del gasto público, lo que podría im-